


BlackBerry Z10

Configuración GPRS

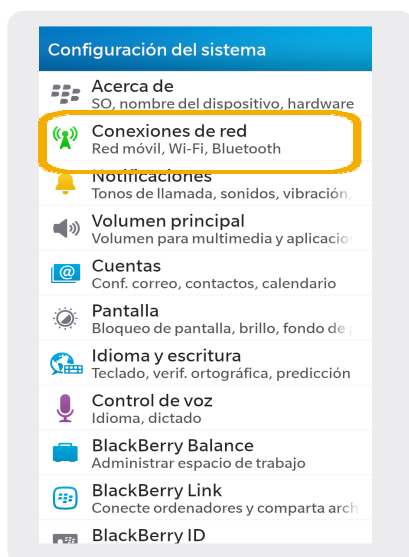


BlackBerry Z10

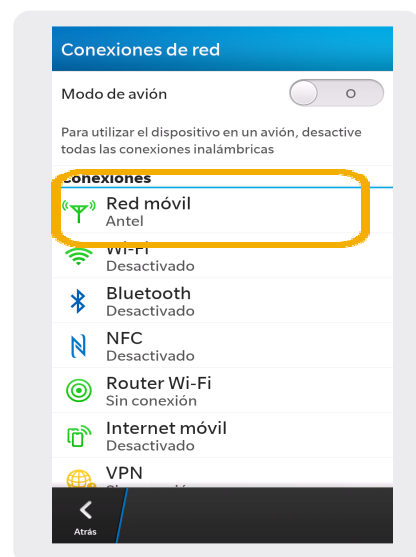
Configuración GPRS



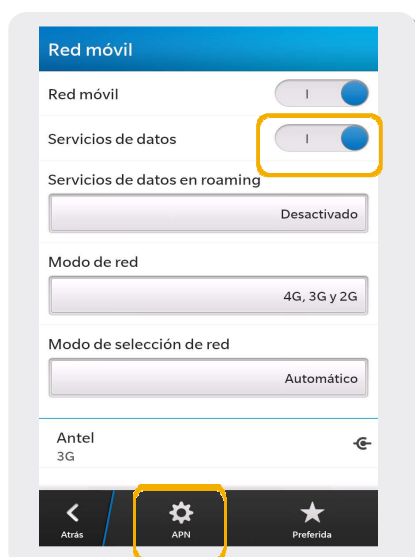
1 En el menú principal seleccionamos **Config.**



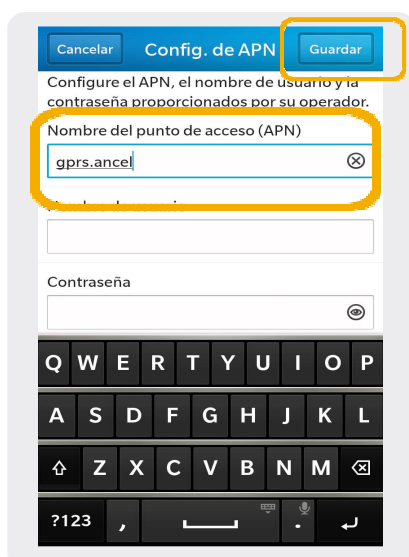
2 En configuración del sistema, seleccionamos **Conexiones de red.**



3 Elegimos **Red móvil.**



4 Activar **Servicios de datos** (deslizando el círculo hacia la derecha). Luego seleccionamos **APN.**



5 Ingresamos en Nombre de punto de acceso (APN): **gprs.ancel**
Luego, elegimos **Guardar.**