

BlackBerry 8520

Activar / Desactivar PIN



BlackBerry 8520

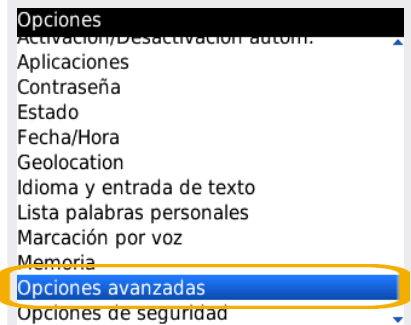
Activar / Desactivar PIN



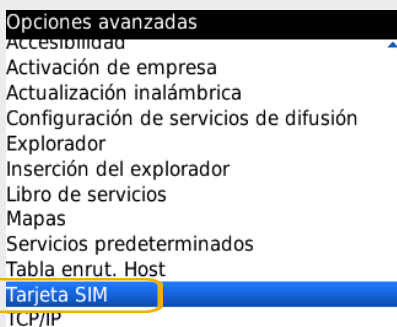
1- Ir a **Menú Principal**.



2- Dentro del Menú Principal, ir a **Opciones**

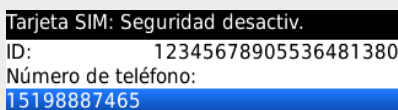



3- En opciones elegimos **Opciones avanzadas**.



4- Dentro Opciones avanzadas elegimos

Tarjeta SIM



5- Cuando estamos en esta pantalla presionamos la tecla  y seleccionamos la opción de:
Activar o desactivar el pin