

# BlackBerry 8520

## Cambiar PIN



# BlackBerry 8520

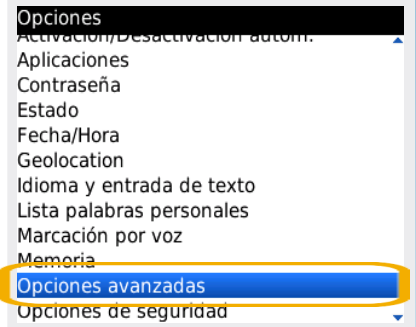
## Cambiar PIN



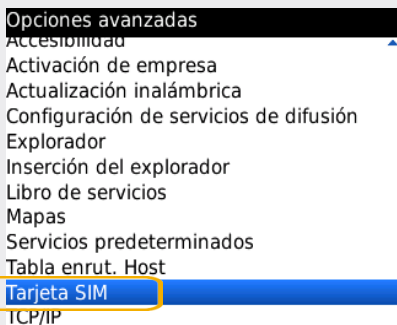
1- Ir a **Menú Principal**.



2- Dentro del Menú Principal, ir a **Opciones**

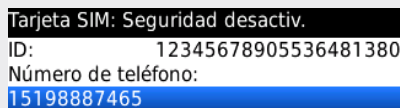



3- En opciones elegimos **Opciones avanzadas**.



4- Dentro Opciones avanzadas elegimos

**Tarjeta SIM**



5- Cuando estamos en esta pantalla presionamos la tecla  y seleccionamos la opción de:  
**Cambiar pin**