

BlackBerry 9380

Búsqueda de red

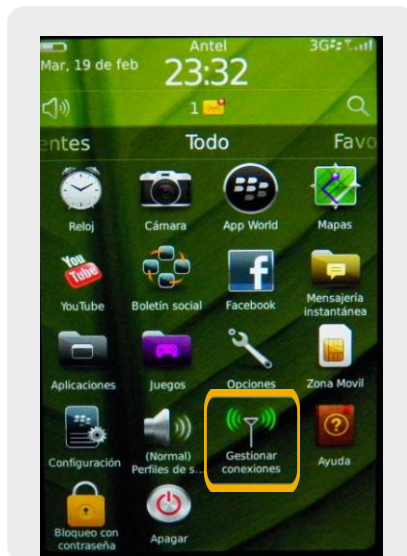


BlackBerry 9380

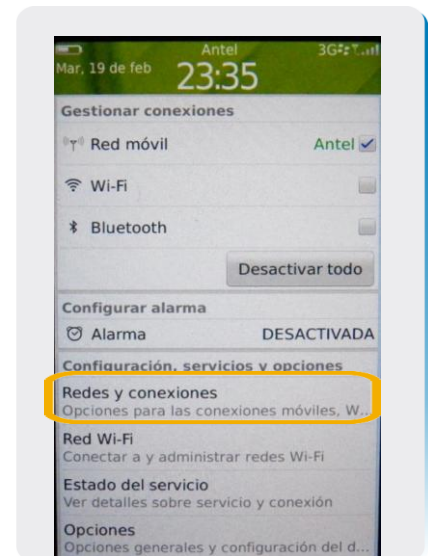
Búsqueda de red



1- Ir al menú principal y seleccionamos **Todo**

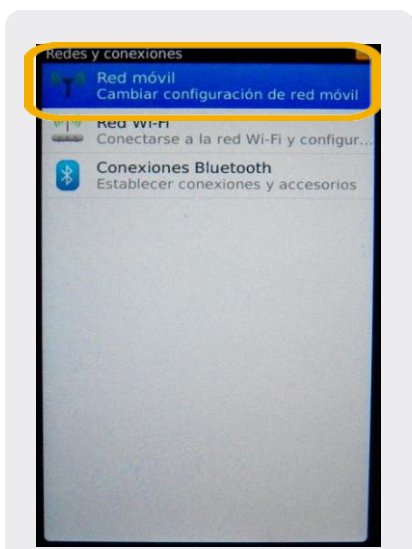


2- Dentro del Menú Principal, ir a **Gestionar conexiones**

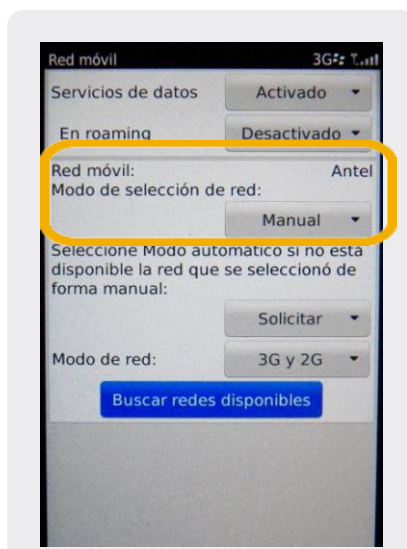


3- En gestionar conexiones, ingresamos en:

Redes y conexiones



4- En esta pantalla seleccionamos **Red Móvil**



5- Cuando ingresamos en red móvil, elegimos:

Modo de selección de red:
Manual



6- Aparecerá la siguiente Leyenda:

Ahí seleccionamos **Antel**

