

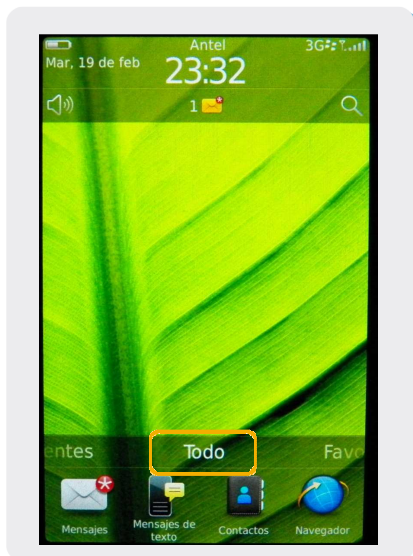
BLACKBERRY 9790

Cambio de idioma



Blackberry 9790

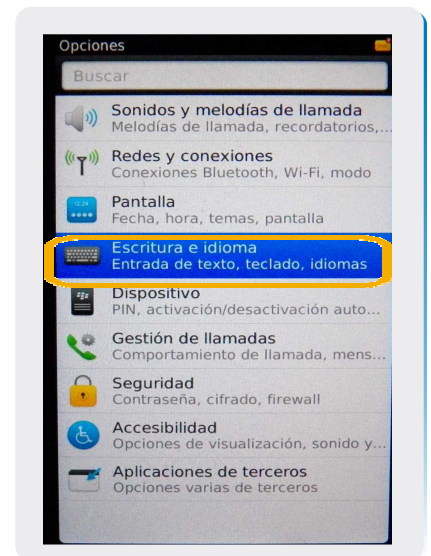
Cambio de idioma



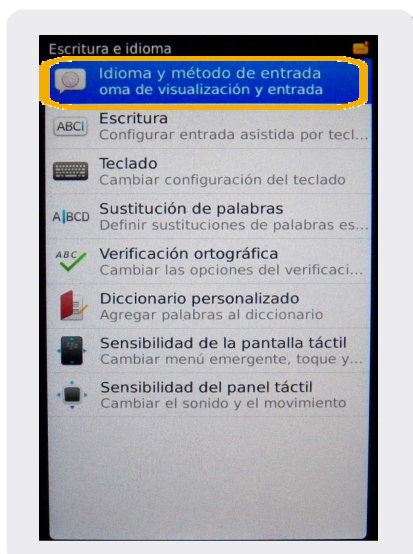
1- Ir al menú principal y seleccionamos **Todo**



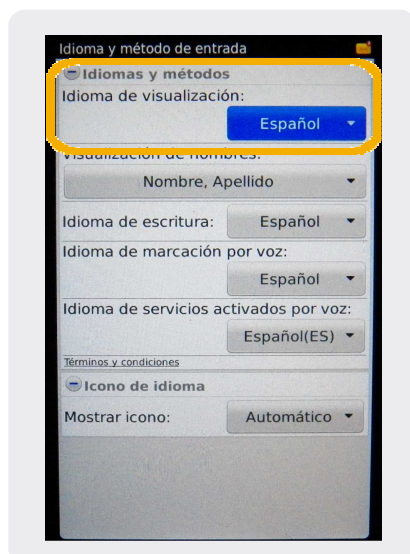
2- Dentro del Menú Principal, ir a **Opciones**



3- En opciones, seleccionamos **Escritura e idioma**



4- Dentro de Escritura e idioma, elegimos **Idioma y método de entrada**



5- Seleccionamos **Idioma de visualización: español**