


BLACKBERRY 9790

Copia de contactos de SIM a teléfono

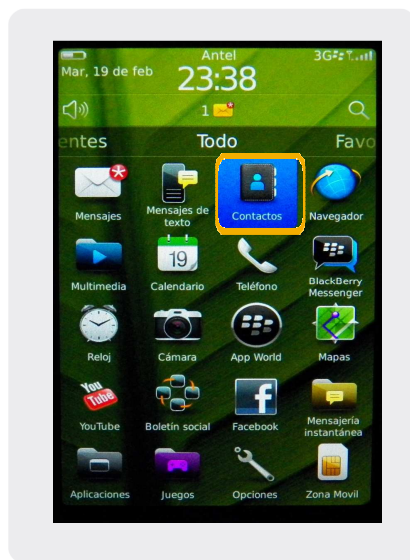


BlackBerry 9790

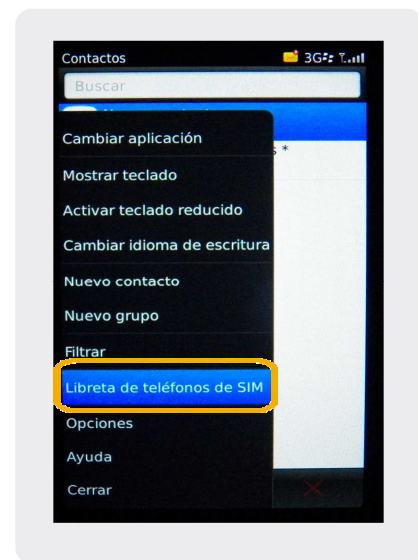
Copia de contactos de SIM a teléfono



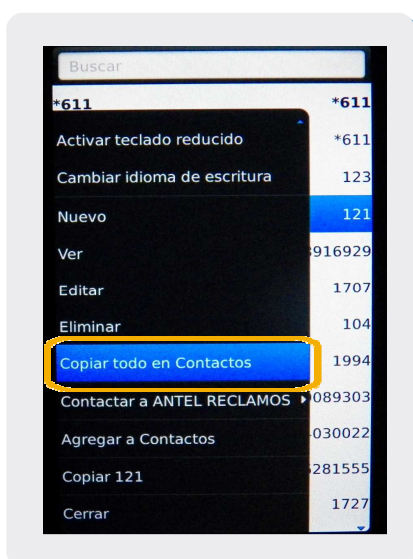
1- Ir a Menú Principal.



2- Dentro del Menú Principal, ir a **Contacts**



3- En contactos, seleccionamos: **Libreta de teléfonos de SIM**



4- En esta pantalla elegimos **Copiar todo en Contactos**