

# BlackBerry 9810

## Activar / Desactivar PIN

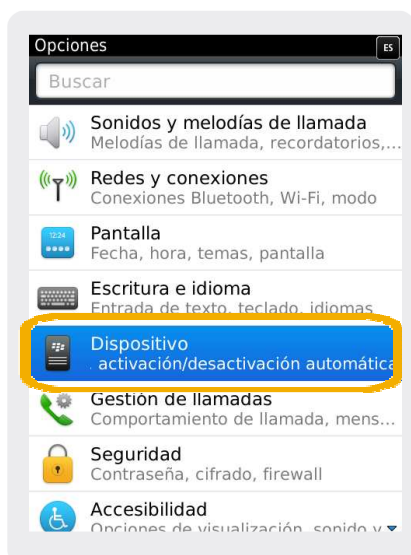


# BlackBerry 9810

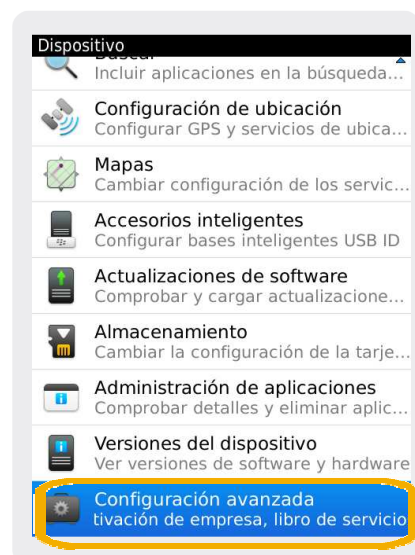
## Activar / Desactivar PIN



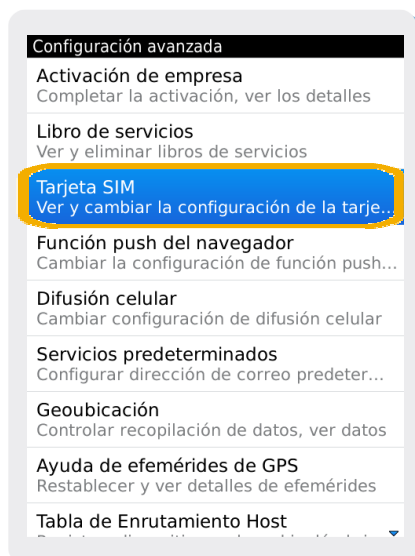
1 Ir a Opciones.



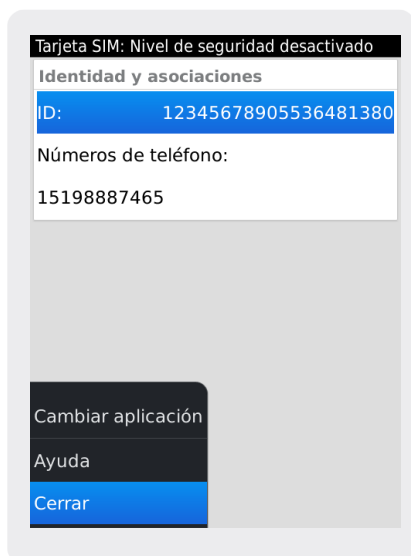
2 Dentro del Opciones, ir a Dispositivo.



3 En Dispositivo, seleccionamos Configuración avanzada.



4 Dentro de Configuración avanzada elegimos Tarjeta SIM.



5 Luego presionamos el botón BlackBerry y seleccionamos DESACTIVAR/ACTIVAR SEGURIDAD.