

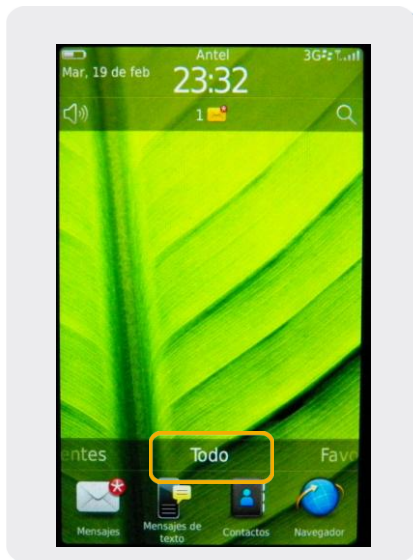
BlackBerry 9860

Activar / Desactivar PIN



Blackberry 9860

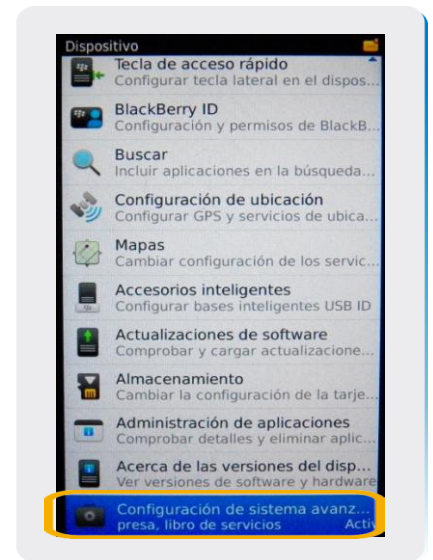
Activar / Desactivar PIN



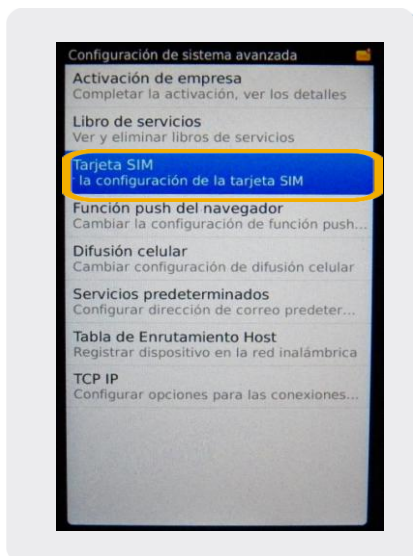
1- Ir a
Menú Principal.



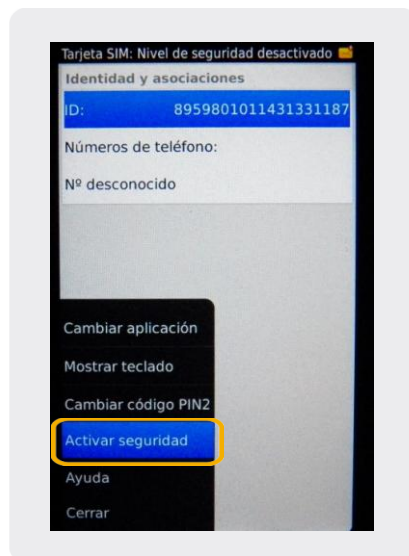
2- Dentro del Menú Principal, ir a
Opciones



3- En opciones elegimos
Configuración de sistema
avanzado



4- Ingresar en
Tarjeta SIM



5- En esta pantalla, tenemos la
opción de:
Activar o desactivar seguridad
ingresando el pin