

Blackberry 9860

Cambiar PIN



Blackberry 9860

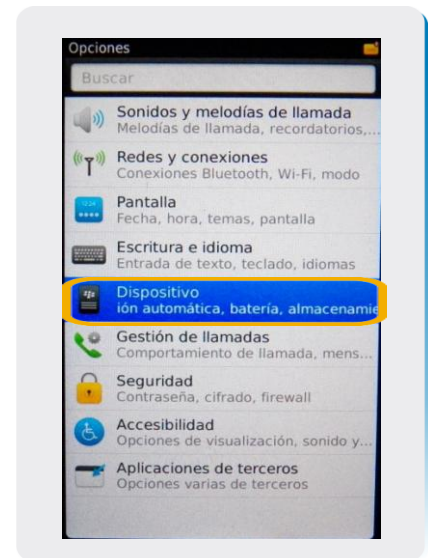
Cambiar PIN



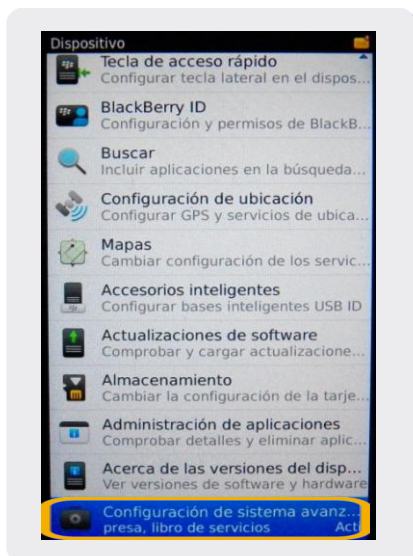
1- Ir a
Menú Principal.



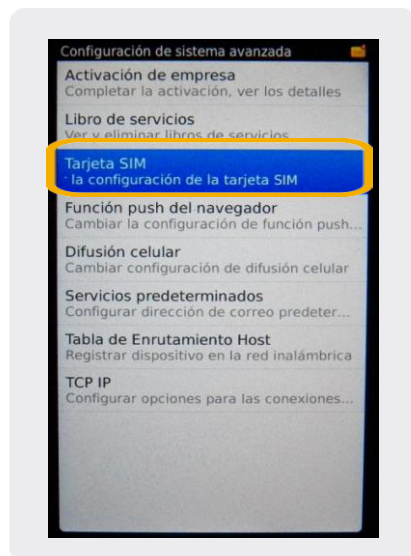
2- Dentro del Menú Principal, ir a
Opciones



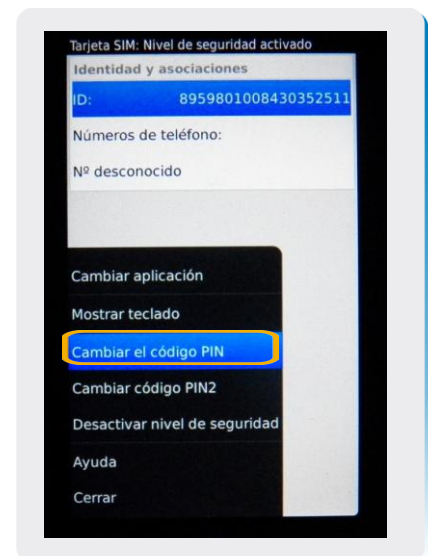
3 -En opciones, seleccionamos
Dispositivo



4- En esta pantalla elegimos
Configuración de sistema
avanzado



5- Debemos ingresar en:
Tarjeta SIM



6- Aquí debemos seleccionar:
Cambiar el código PIN

