

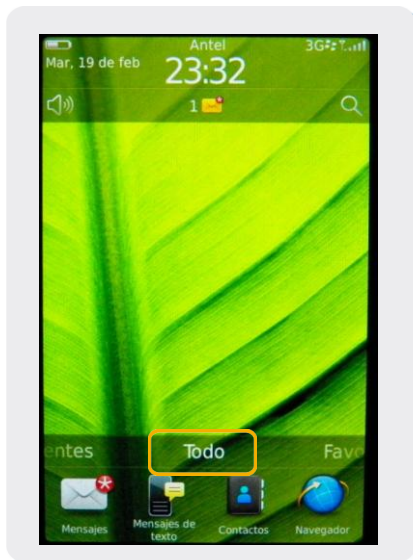
Blackberry 9860

Cambio de idioma



Blackberry 9860

Cambio de idioma



1- Ir al menú principal y seleccionamos

Todo

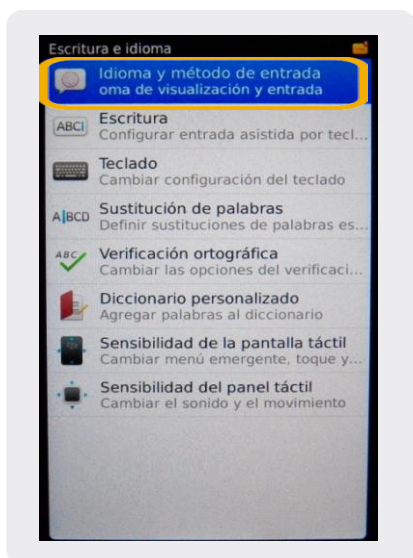


2- Dentro del Menú Principal, ir a Opciones



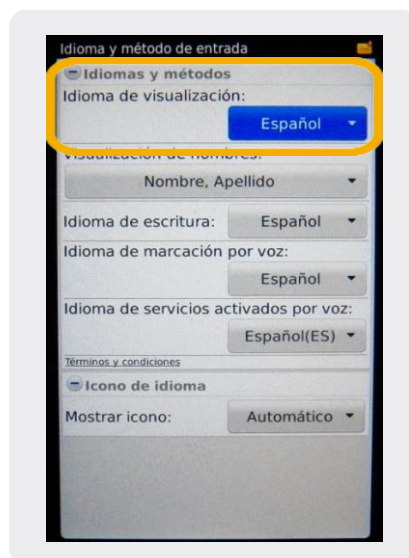
3- En opciones, seleccionamos

Escritura e idioma



4- Dentro de Escritura e idioma, elegimos

Idioma y método de entrada



5- Seleccionamos

Idioma de visualización

