

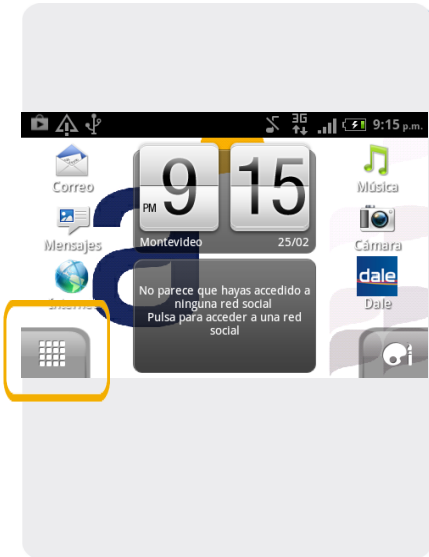
HTC Status

Cambio de idioma




HTC Status

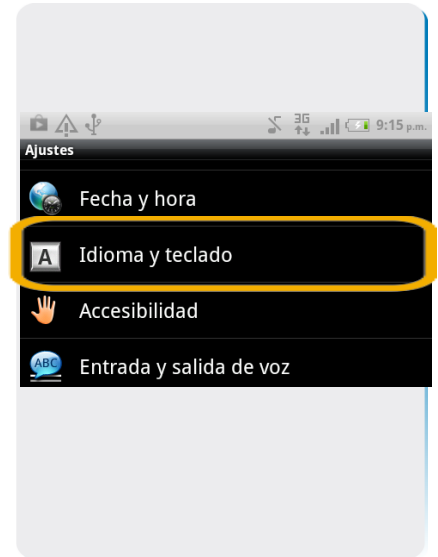
Cambio de idioma



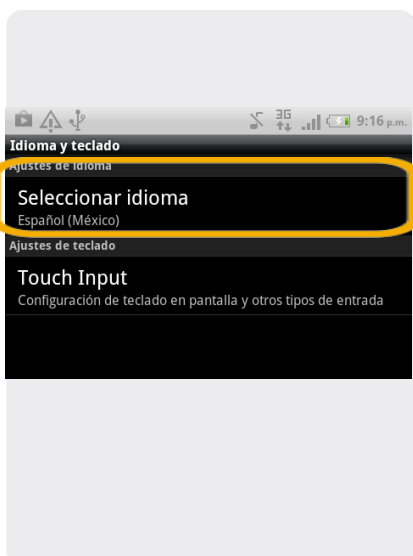
1 Ir a Menú Principal.



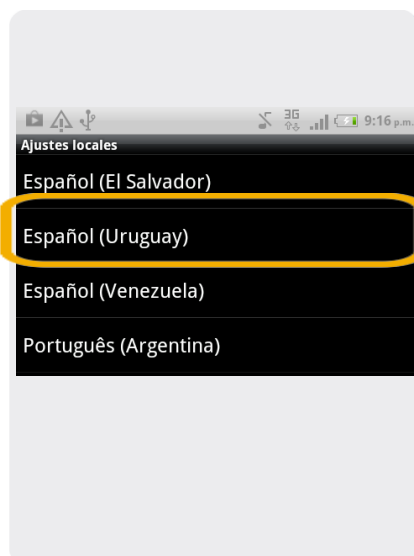
2 Dentro del Menú Principal, ir a Ajustes



3 En Ajustes seleccionamos Idioma y teclado



3 En Idioma y teclado Elegimos Seleccionar idioma



6 Se desplegará la lista de idiomas que trae cargada el dispositivo; seleccionar el que queremos, en este caso: Español (Uruguay)