

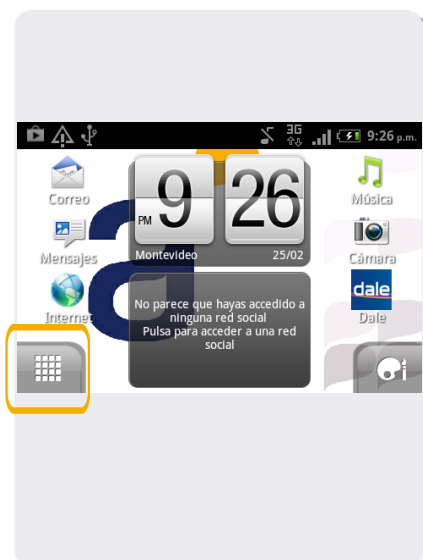
# HTC Status

## Copia de contactos de SIM a teléfono

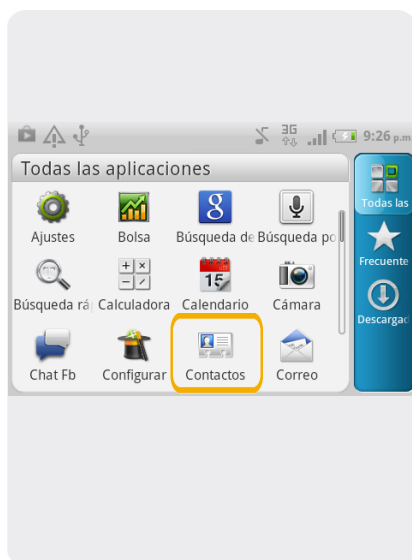


# HTC Status

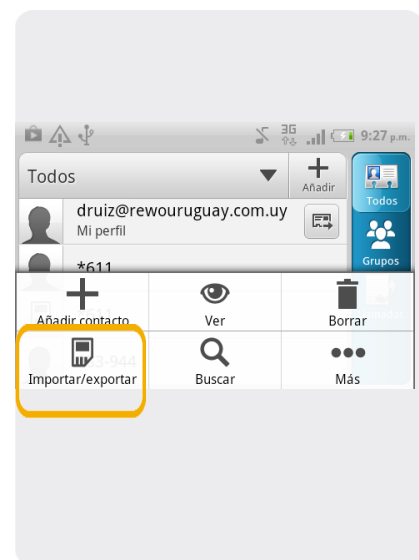
## Copia de contactos de SIM a teléfono




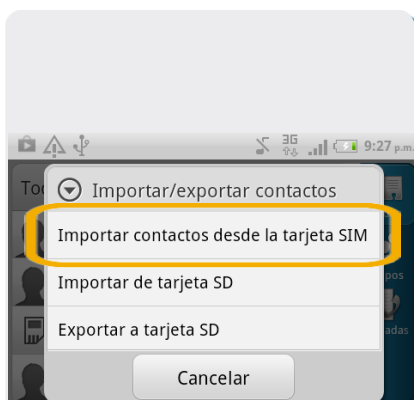
1 Ir a **Menú Principal**.



2 Dentro del Menú Principal, ir a **Contactos**



3 En Contactos presionar sobre el ícono Opciones  luego **Importar/exportar**



4 Dentro del submenú que aparece en pantalla, elegir la opción **Importar contactos desde la tarjeta SIM**