

HTC Wildfire

Activar / Desactivar PIN




HTC Wildfire

Activar / Desactivar PIN



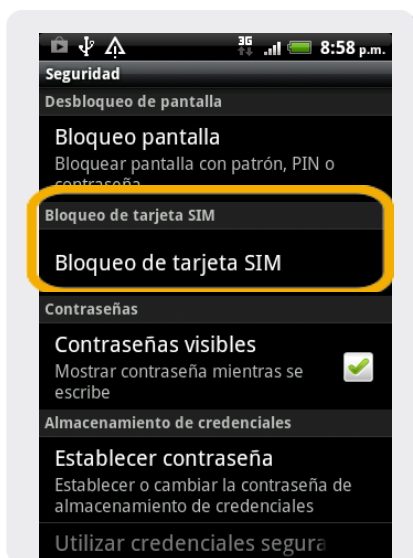
1 Ir a Menú Principal.



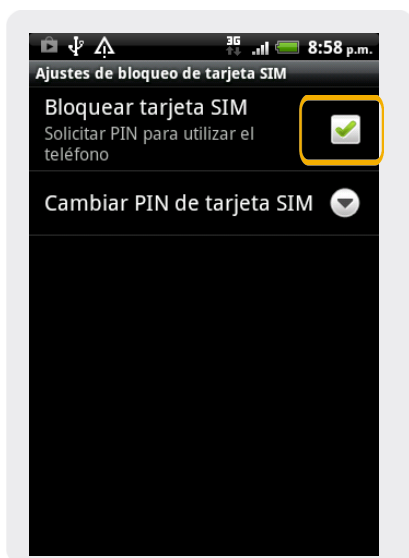
2 Dentro del Menú Principal, ir a Ajustes



3 En Ajustes seleccionamos Seguridad



4 En Configuración de ubicación y seguridad, Seleccionamos Bloqueo de tarjeta SIM



5 En Configuración de bloqueo de tarj SIM debemos activar o desactiv el pin según la opción Bloquear la tarjeta SIM (Si esta opción aparece clickeada significa que el pin está activo)