

# HTC Wildfire

## Búsqueda de red




# HTC Wildfire

## Búsqueda de red



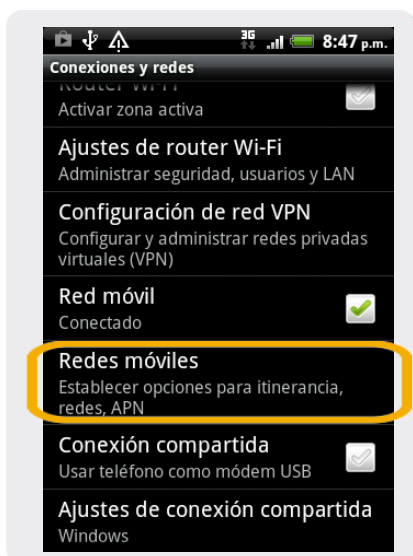
1 Ir a Menú Principal.



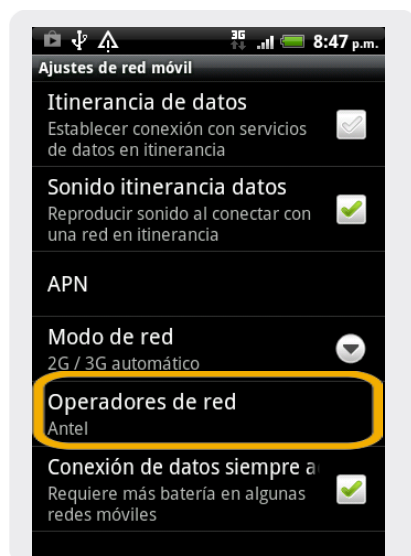
2 Dentro del Menú Principal, ir a Ajustes



3 En Ajustes seleccionamos Conexiones y redes



4 En Conexiones y redes seleccionamos Redes Móviles



5 En Ajustes de datos móviles seleccionar Operadores de red



6 En Operadores de red elegimos la opción Buscar redes. Luego elegir la red más conveniente