

HTC Wildfire

Cambiar PIN




HTC Wildfire

Cambiar PIN



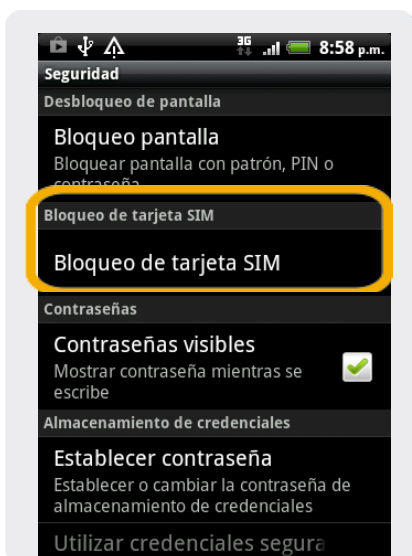
1 Ir a Menú Principal.



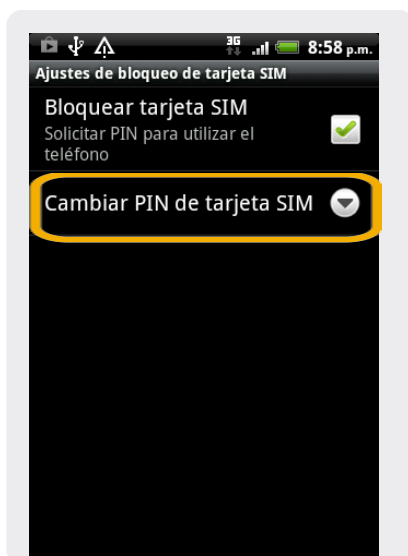
2 Dentro del Menú Principal, ir a Ajustes



3 En Ajustes seleccionamos Seguridad



4 En Seguridad seleccionamos Bloqueo de tarjeta SIM



5 En Configuración de bloqueo de la tarj SIM verificar que esté activo el bloqueo de tarjeta SIM y seleccionar Cambiar PIN de SIM