

Huawei Ascend G 300

Activar / Desactivar PIN




Huawei Ascend G 300

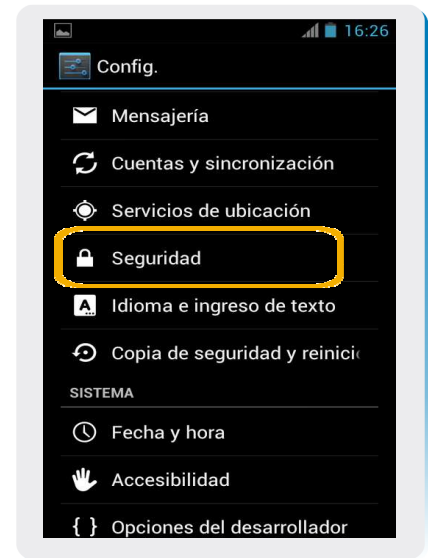
Activar / Desactivar PIN



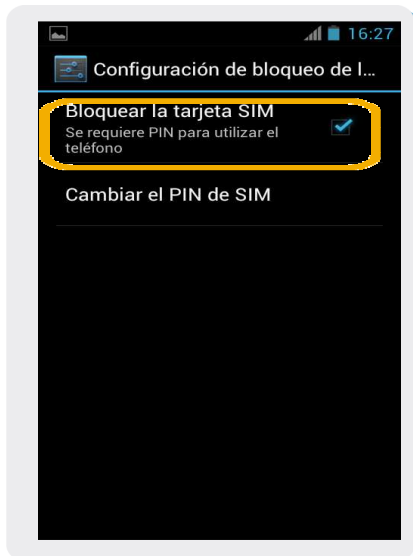
1 Seleccionar **Menú**.



2 Seleccionar **Config.**



3 Deslizar la pantalla hacia arriba y seleccionar **Seguridad**.



4 Tildar o quitar el tilde a "bloquear la tarjeta SIM", si se quiere activar o desactivar respectivamente.