

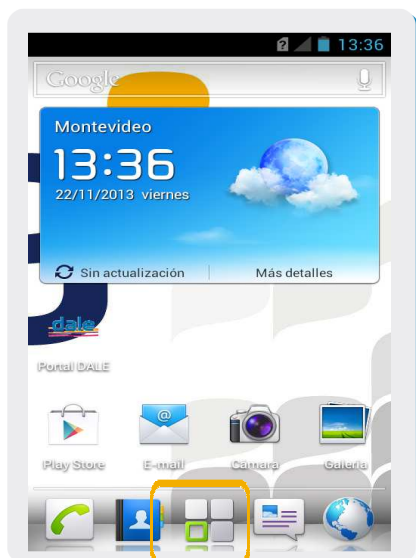
# Huawei Ascend G 300

## Cambiar PIN




# Huawei Ascend G 300

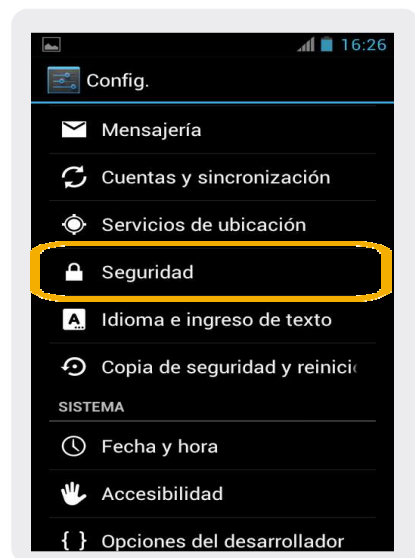
## Cambiar PIN



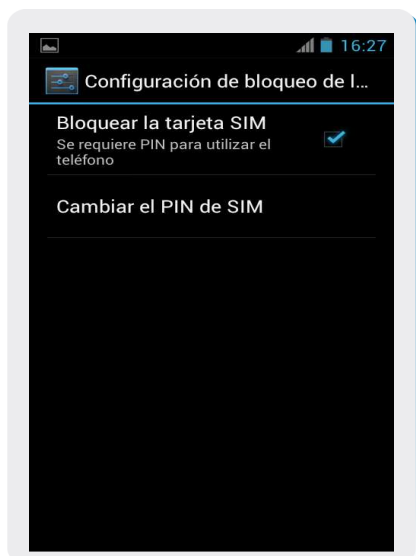
1 En la pantalla principal ir a Menú



2 Seleccionar Config.



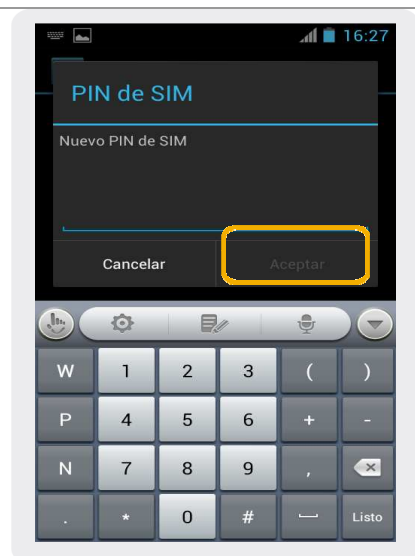
3 Deslizar la pantalla hacia arriba y seleccionar Seguridad.



4 Seleccionar Cambiar el PIN de SIM.



5 Escribir el código PIN actual, y seleccionar Aceptar.



6 Escribir el código que se desea tener ahora y luego Aceptar. (Pedirá que lo ingresemos dos veces)