

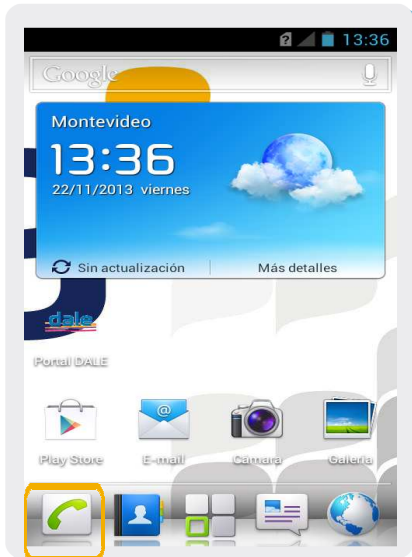
# Huawei Ascend G 300

## ID llamante




# Huawei Ascend G 300

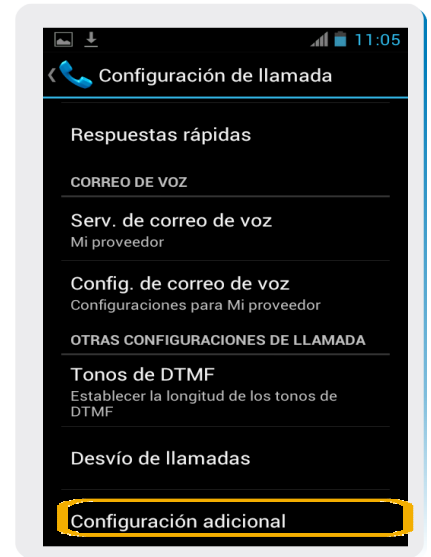
## ID llamante



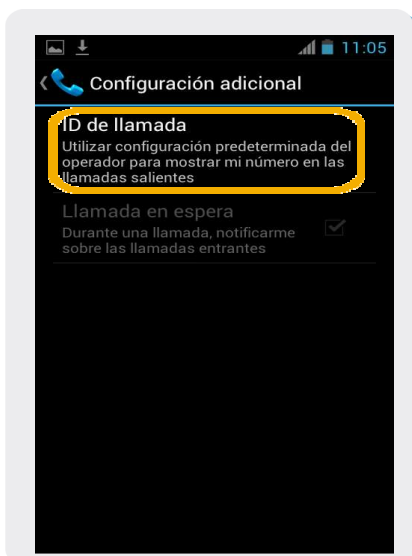
1 Dentro del menú principal ir al icono de Llamadas.



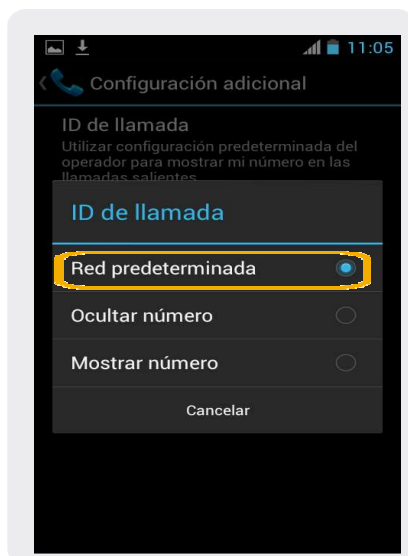
2 En esta pantalla seleccionar el icono de menú , y luego Configuración.



3 Deslizar la pantalla hacia arriba hasta la opción de Configuración adicional.



4 Seleccionar ID de llamada.



5 Aquí debe quedar activada la opción de Red predeterminada.