

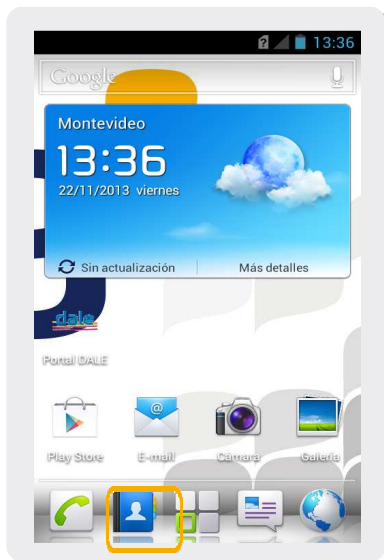
Huawei Ascend G 300

Copia de contactos de SIM a teléfono

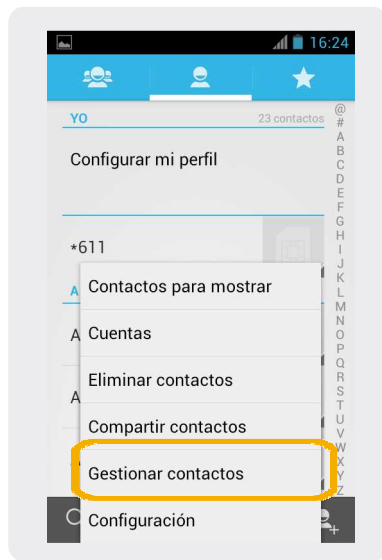



Huawei Ascend G 300

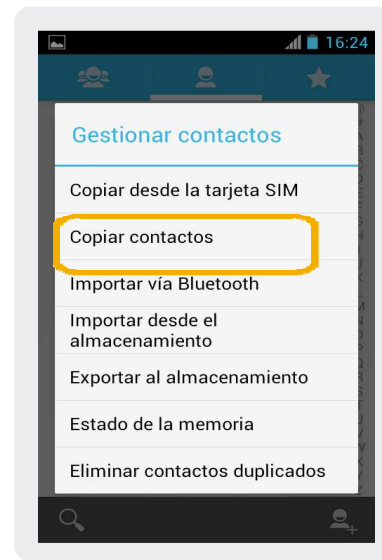
Copia de contactos de SIM a teléfono



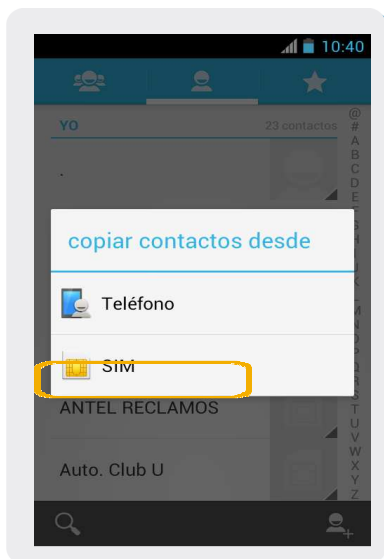
1 En la pantalla principal ir a **Contactos**.



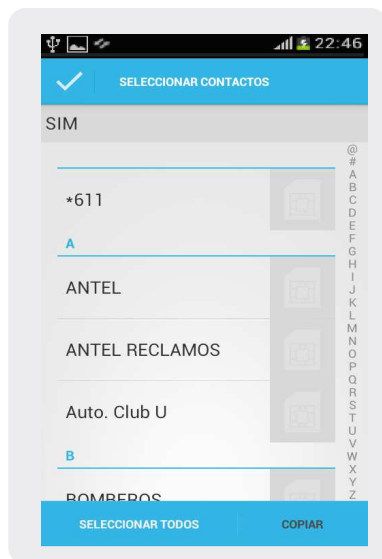
2 Seleccionar el botón de menú , y en el submenú desplegado elegir **Gestionar Contactos**.



3 Elegir **Copiar Contactos**.



4 Seleccionar copiar contactos desde **SIM**.



5 Seleccionar los contactos deseados, y luego **Copiar**.