

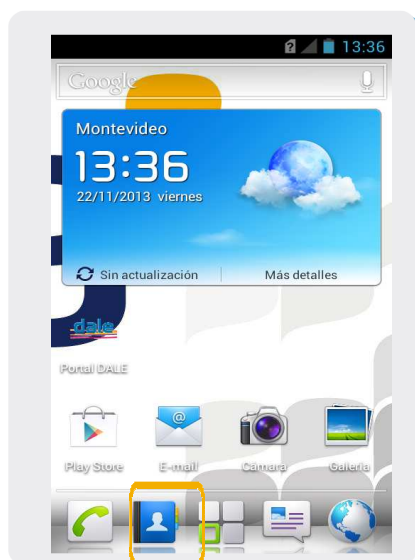
Huawei Ascend G 300

Copia de contactos de teléfono a SIM

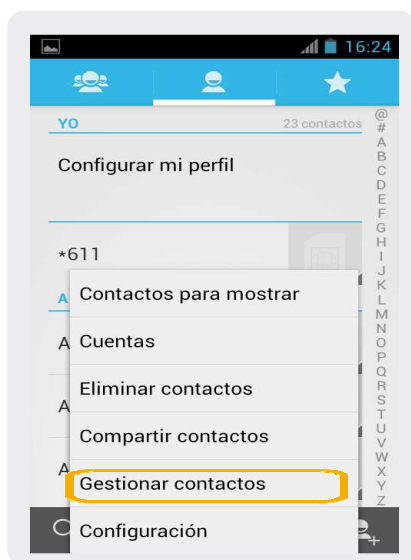



Huawei Ascend G 300

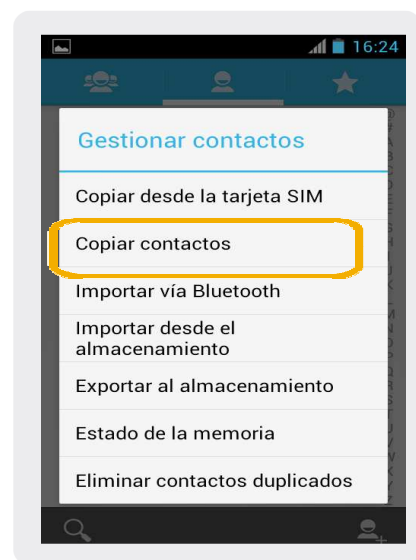
Copia de contactos de teléfono a SIM



1 Ir a Contactos.



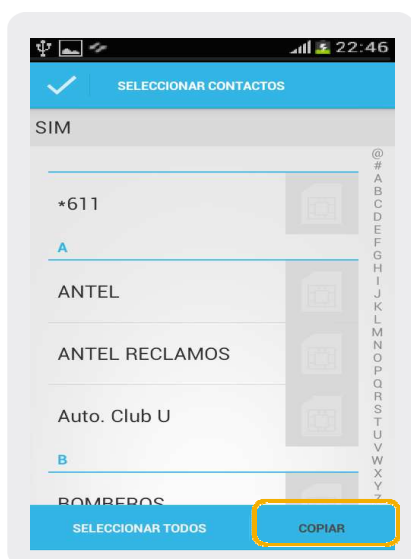
2 Seleccionar el botón de menú  y en el submenú que se despliega seleccionar **Gestionar contactos**.



3 Seleccionar **Copiar contactos**.



4 Seleccionamos Copiar contactos desde **Teléfono**.



5 Seleccionamos los contactos deseados y luego **Copiar**.