

# Huawei MediaPad 7

## Cambiar PIN

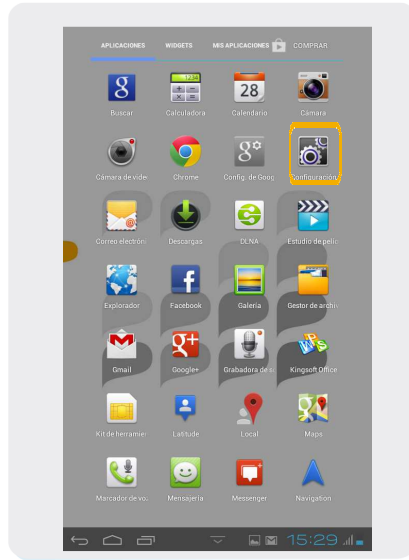


# Huawei MediaPad 7

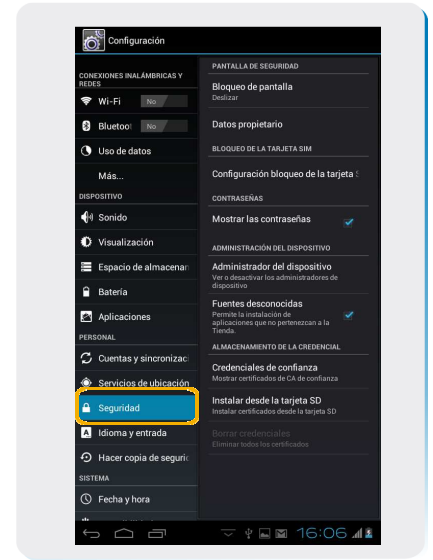
## Cambiar PIN



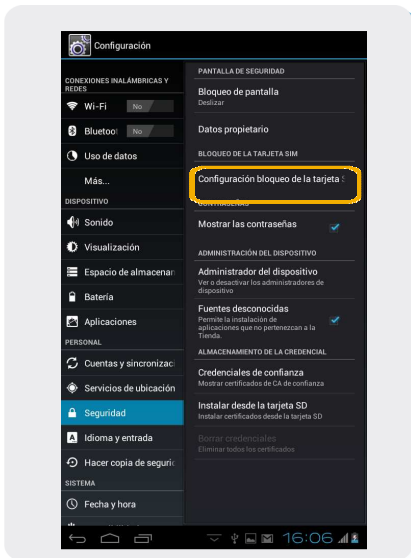
1 En la pantalla principal seleccionar el icono de Aplicaciones



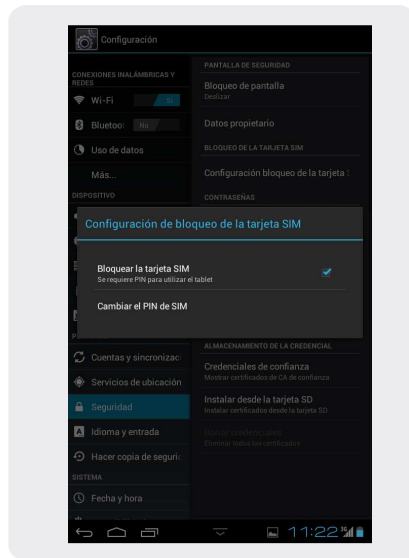
2 Seleccionar Configuración.



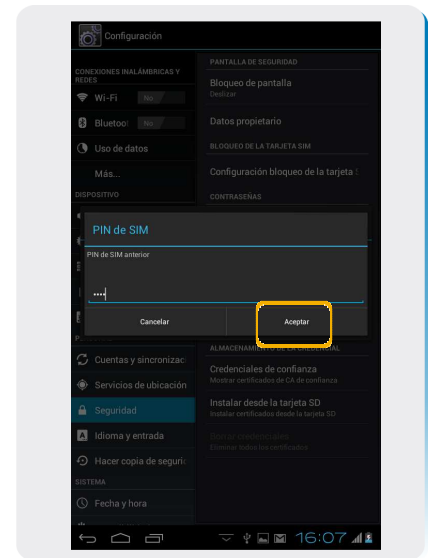
3 Dentro de Configuración, seleccionar Seguridad.



4 En las opciones que están dentro de Seguridad, elegir Configuración del bloqueo de la tarjeta SIM.



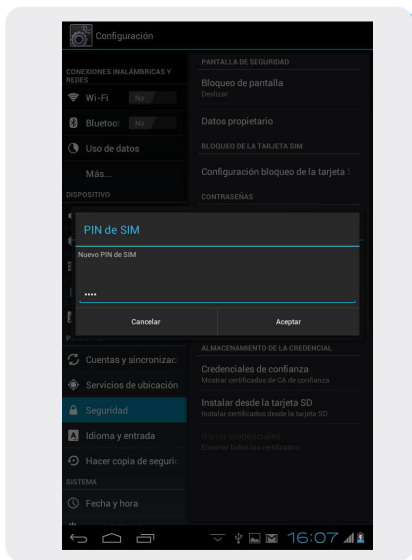
5 Seleccionar Cambiar el PIN de SIM.



6 Escribir el código actual y luego seleccionar Aceptar.

# Huawei MediaPad 7

## Cambiar PIN



5 Ingresar el nuevo código, y seleccionar **Aceptar**. Este procedimiento se solicitará dos veces, para corroborar el PIN.