

# Huawei MediaPad 7

## Cambio de idioma



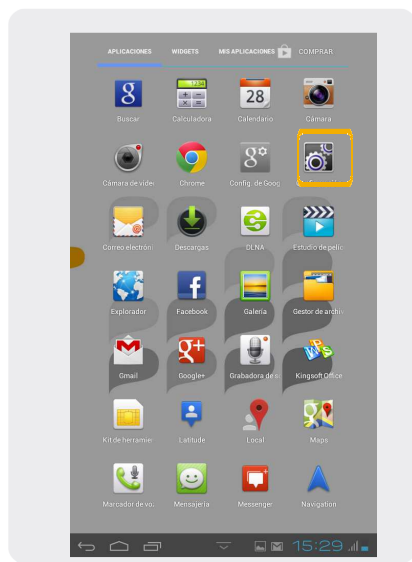
# Huawei MediaPad 7

## Cambio de idioma

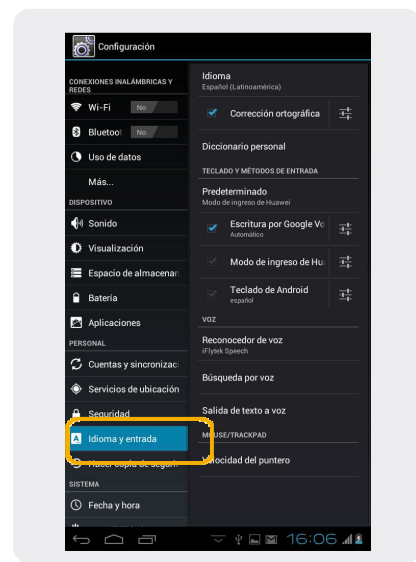


1 En la pantalla principal seleccionar el icono de

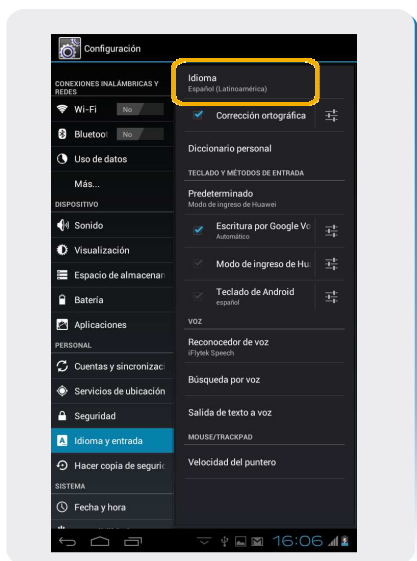
Aplicaciones



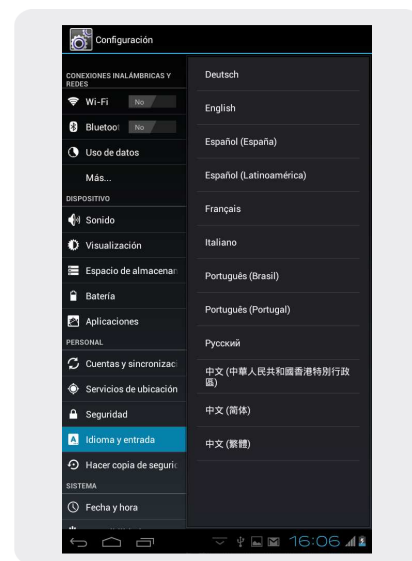
2 Seleccionar Configuración.



3 Dentro de Configuración, seleccionar Idioma y entrada.



4 En las opciones que aparecen dentro de Idioma, seleccionar nuevamente Idioma.



5 Se verán los idiomas disponibles, elegir el que se desea.