

Huawei MediaPad 7

Copia de contactos de SIM a teléfono

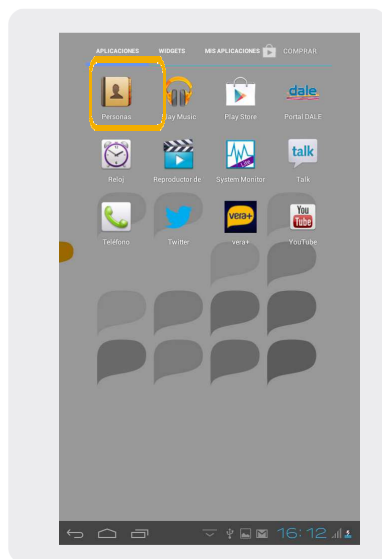


Huawei MediaPad 7

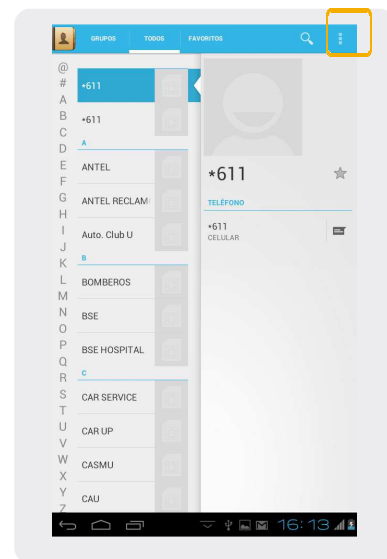
Copia de contactos de SIM a teléfono



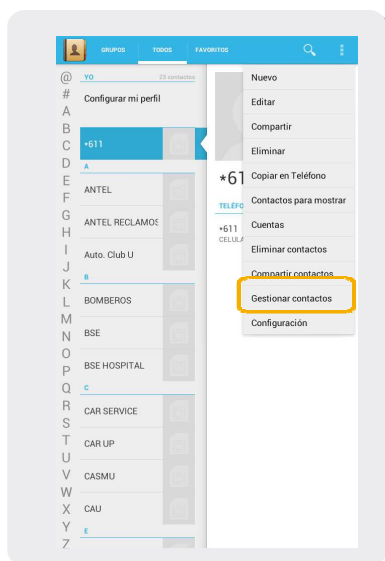
1 En la pantalla principal seleccionar el icono de Aplicaciones



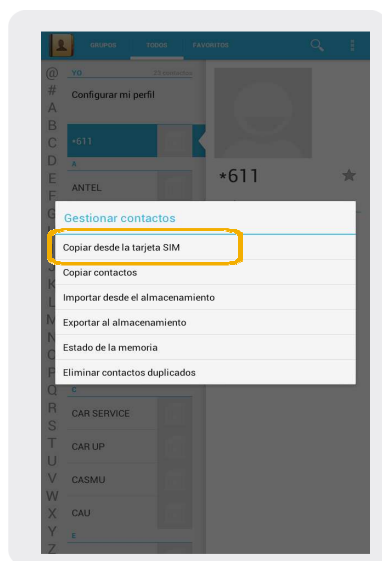
2 Dentro del Menú seleccionar Personas.



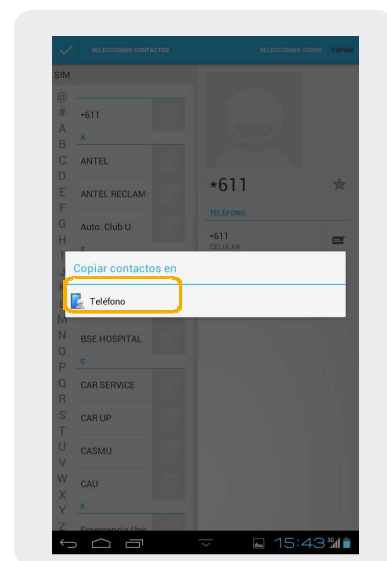
3 Seleccionar el icono de los tres puntos



4 En el menú que se desplegó, seleccionar Gestionar Contactos.



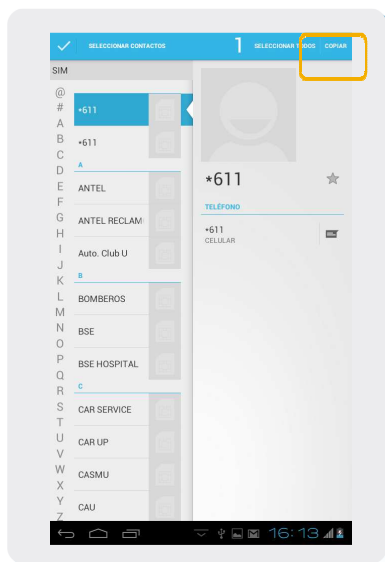
5 Seleccionar Copiar desde la tarjeta SIM.



6 Elegir Teléfono.

Huawei MediaPad 7

Copia de contactos de SIM a teléfono



7 Seleccionar los contactos a copiar individualmente, o la opción seleccionar todos, y luego Copiar.