


Huawei MediaPad 7

Copia de contactos de teléfono a SIM

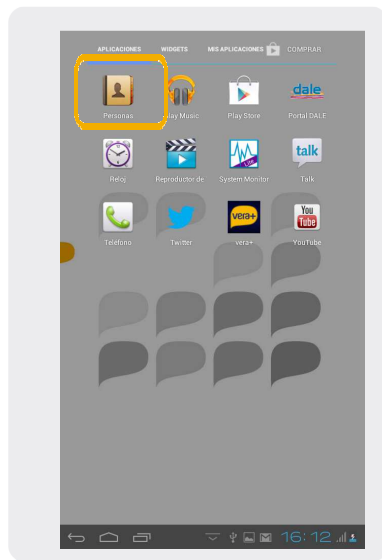


Huawei MediaPad 7

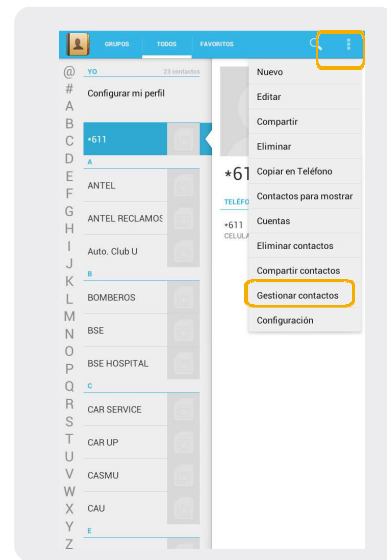
Copia de contactos de teléfono a SIM



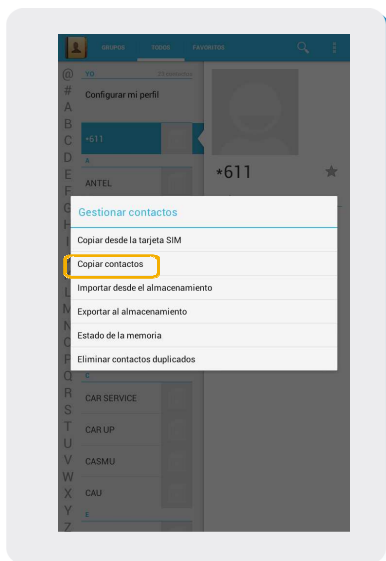
1 En la pantalla principal seleccionar el icono de Aplicaciones



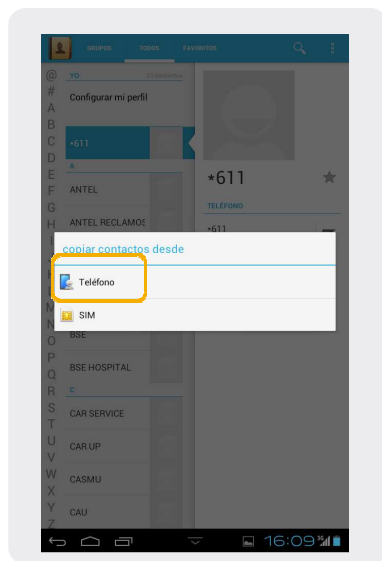
2 Dentro del menú, seleccionar **Contactos**.



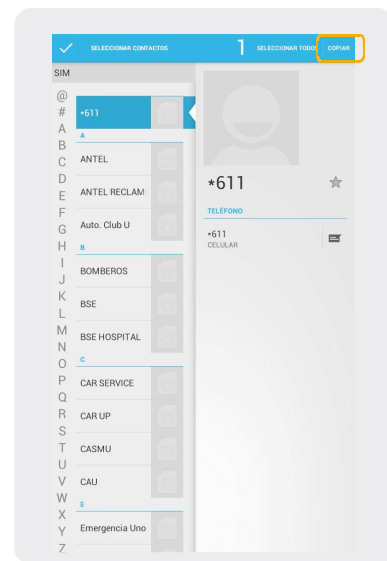
3 Seleccionar el icono de los tres puntos, indicado en la imagen. En el submenú desplegado, seleccionar **Gestionar contactos**.



4 Seleccionar **Copiar Contactos**.



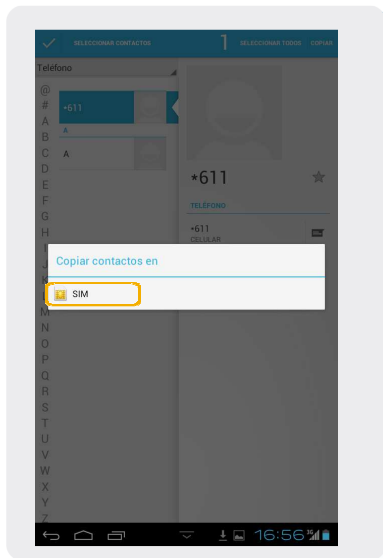
5 Seleccionar **Teléfono**.



6 Elegir los contactos a copiar individualmente, o elegir "Seleccionar todos", y luego **Copiar**.

Huawei MediaPad 7

Copia de contactos de teléfono a SIM



6 Seleccionar **SIM**, para copiar allí los contactos.