

HUAWEI U8100

Activar / Desactivar PIN



HUAWEI U8100

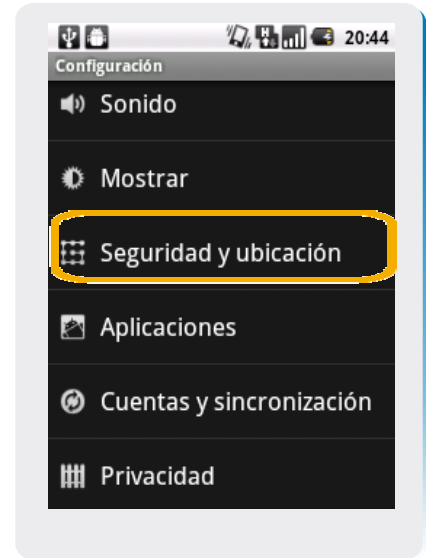
Activar / Desactivar PIN



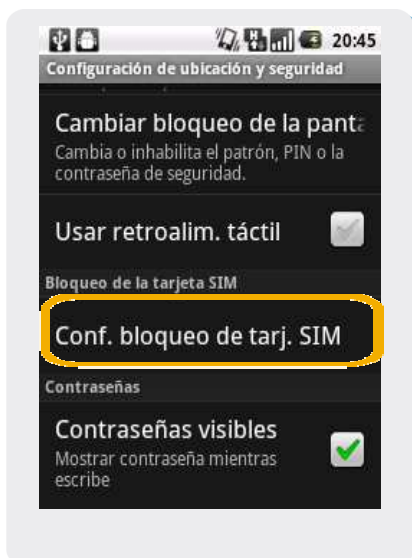
1 Ir a Menú Principal.



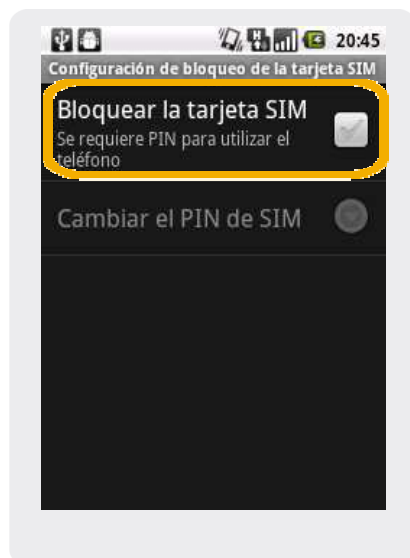
2 Entrar aquí en configuración.



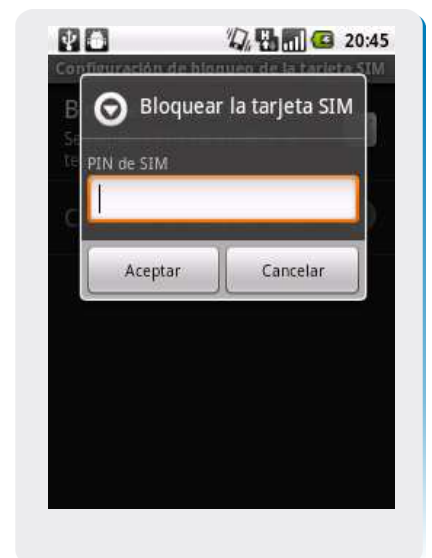
3 Dentro de Configuración
Seleccionar Seguridad y
ubicación



4 Ingresar en Conf. Bloqueo
de tarj. SIM



5 Seleccionar aquí Bloquear
la tarjeta SIM (ya sea para
activar o desactivar)



6 Por ultimo nos pide ingresar
el PIN (para activarlo o
desactivarlo)