

HUAWEI U8100

Cambiar PIN



HUAWEI U8100

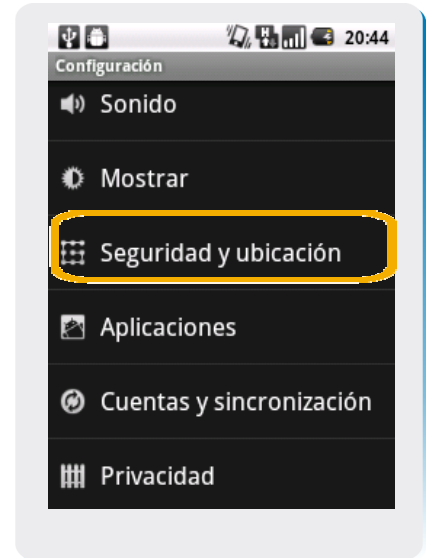
Cambiar PIN



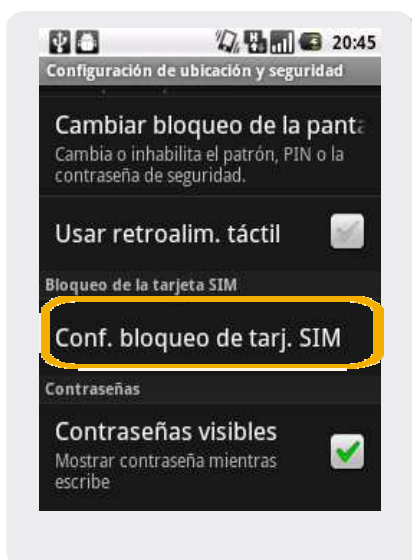
1 Ir a Menú Principal.



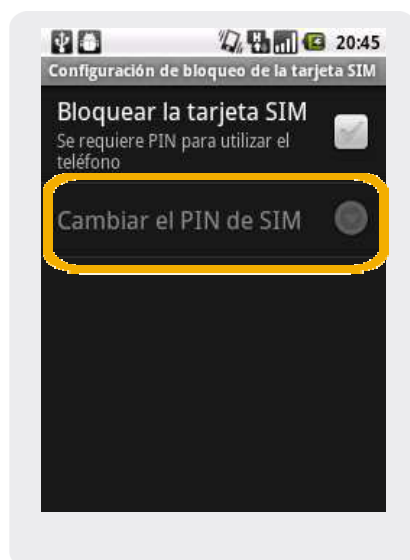
2 Entrar aquí en configuración.



3 Dentro de Configuración
Seleccionar Seguridad y
ubicación



4 Ingresar en Conf. Bloqueo
de tarj. SIM



5 Por ultimo seleccionar
Cambiar el PIN de SIM y nos
solicitará confirmar el PIN
para cambiarlo