

HUAWEI U8100

Configuración GPRS




HUAWEI U8100

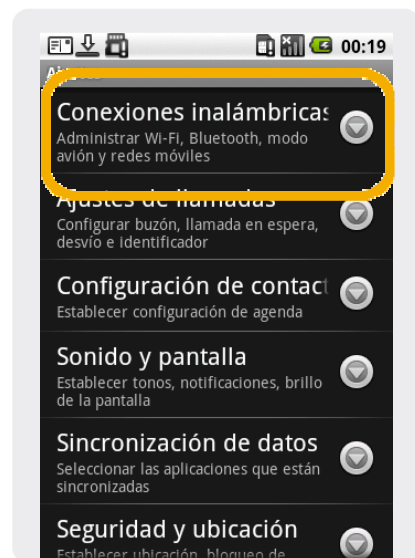
Configuración GPRS



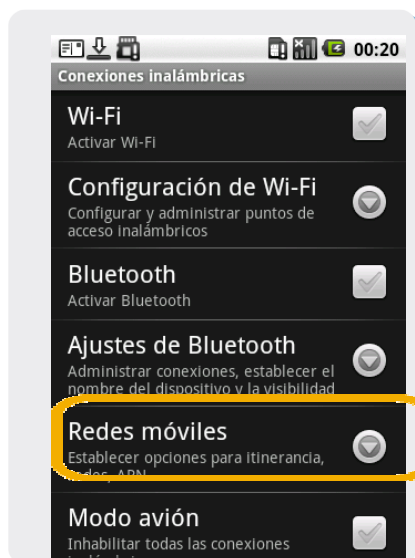
1. Seleccionamos: **Menú Principal**.



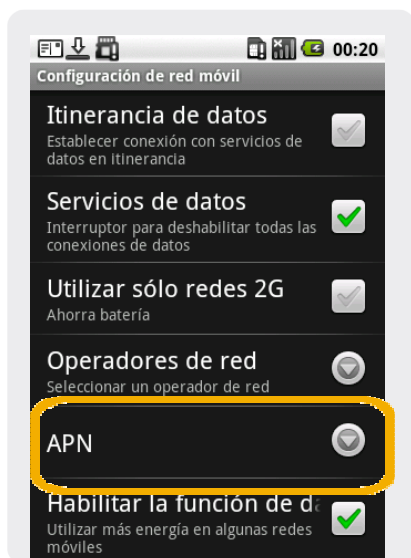
2. Dentro del Menú Principal, seleccionamos: **Ajustes**



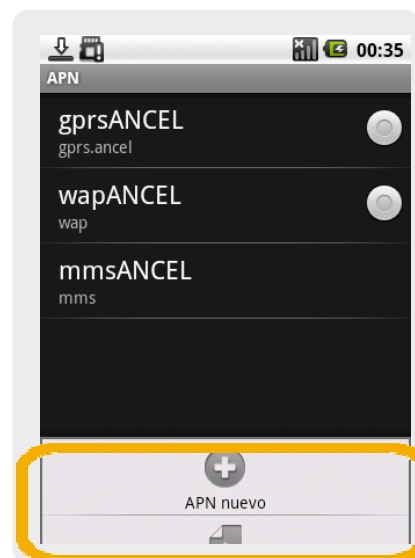
3. En Ajustes, seleccionamos: **Conexiones Inalámbricas**.



4. En Conexiones Inalámbricas Seleccionamos: **Redes móviles**.



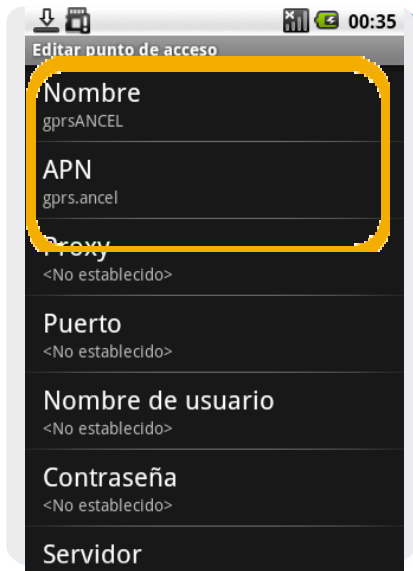
5. En Configuración de red móvil seleccionamos: **APN**



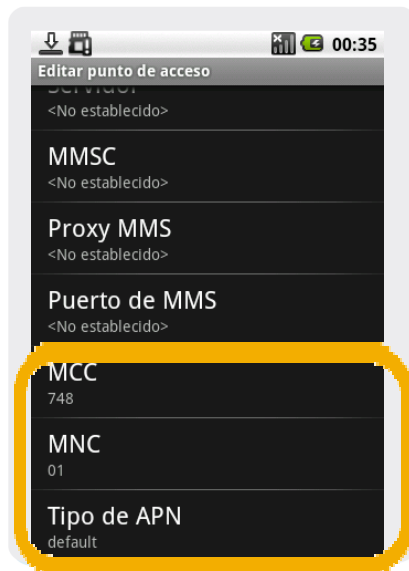
6. Presionamos la tecla de menú y desplegara un sub menú en el cual seleccionaremos: **Nuevo APN**

HUAWEI U8100

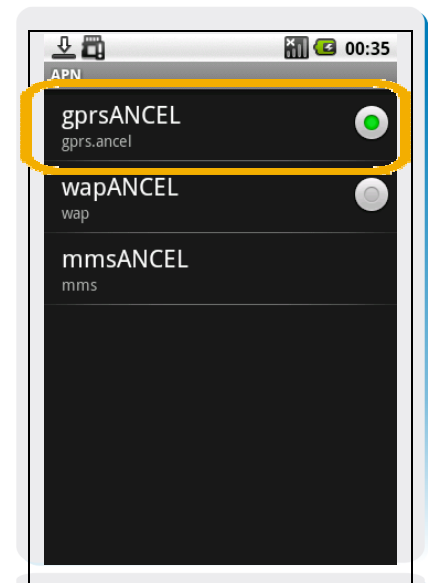
Configuración GPRS




7. En Editar APN seleccionamos **Nombre** e ingresamos: **gprsANCEL**
En APN ingresamos: **gprs.ancel**



8. En Editar punto de acceso seleccionamos:
MCC e ingresamos: **748**
En **Tipo de APN** seleccionamos: **default**



9. En APN presionamos sobre el círculo al lado de **gprsANCEL** hasta que quede verde. Luego vamos hacia **Atrás**  hasta el **Menú Principal**