


Huawei U8652 (Sonic)

Activar / Desactivar PIN



Huawei U8652

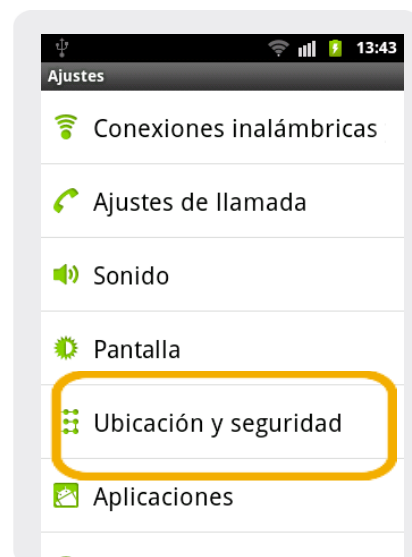
Activar / Desactivar PIN



1. Ir a Menú Principal.



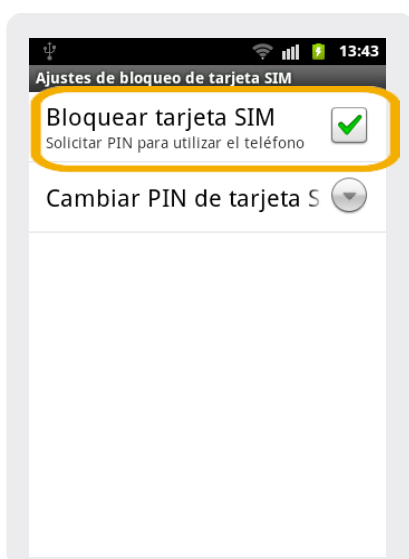
2. Dentro del Menú Principal, ir a Ajustes.



3. En Ajustes, seleccionamos Ubicación y Seguridad.



4. En este menú elegimos Bloqueo de tarjeta SIM



5. En caso de querer activar el pin tildamos la opción Bloquear tarjeta SIM, para desactivarlo destildamos esa opción.



6. Ingresar PIN actual y luego Aceptar. (Tanto para activar como para desactivar)