


Huawei U8652 (Sonic)

Copia de contactos de SIM a teléfono

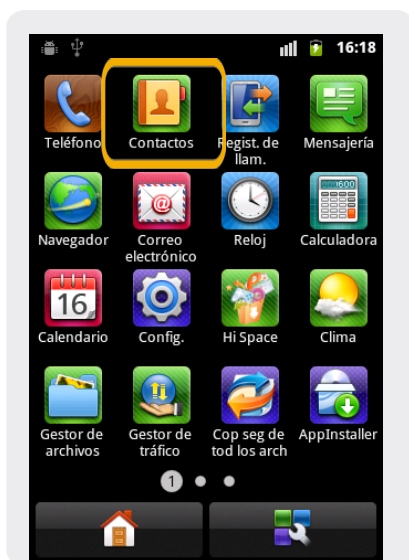


Huawei U8652

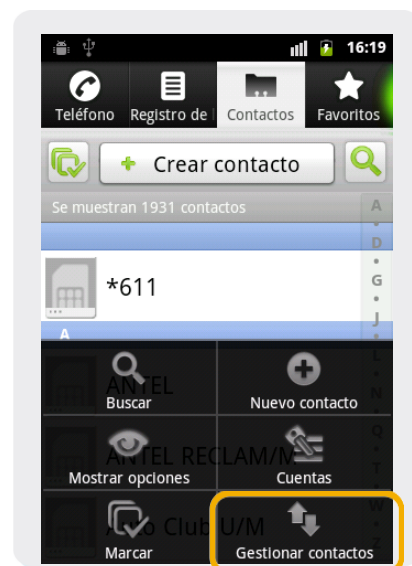
Copia de contactos de SIM a teléfono




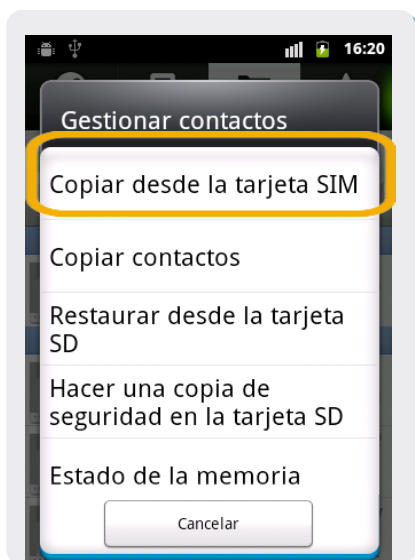
1. Ir a Menú Principal.



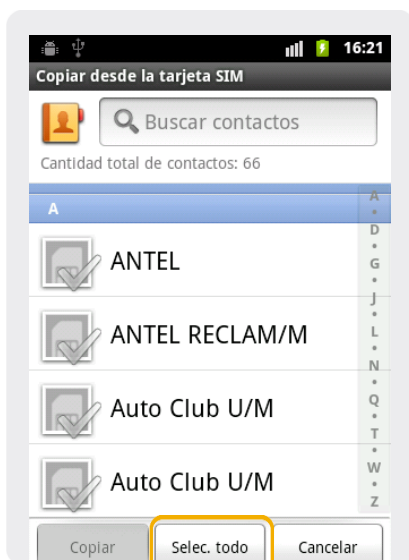
2. Dentro del Menú Principal, ir a Contactos



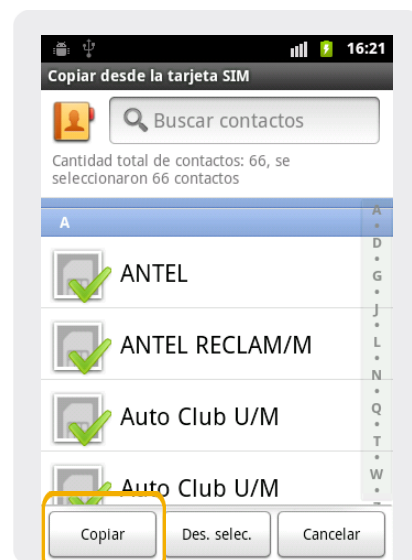
3. Presionar la tecla  y luego seleccionar Gestionar Contactos



4. Elegir Copiar desde la tarjeta SIM



5. Marcar Selec. Todo (O seleccionar uno por uno los contactos que se quieren copiar)



6. Por último seleccionamos Copiar