

Huawei Ascend Y100

Búsqueda de red




Huawei Ascend Y100

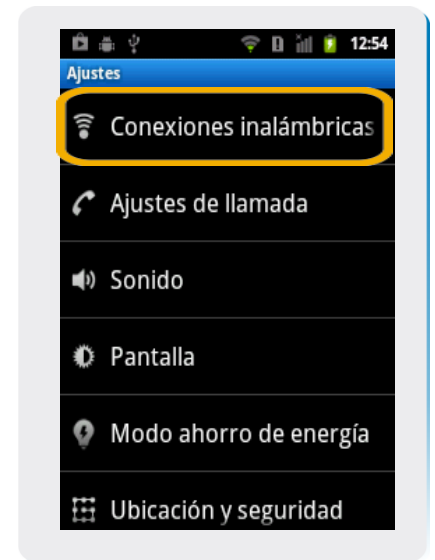
Búsqueda de red



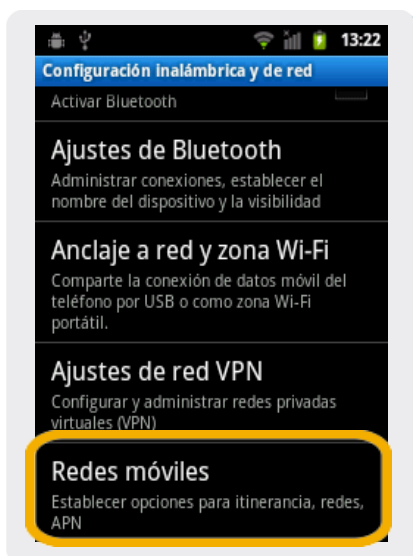
1 En la pantalla principal ir a Menú



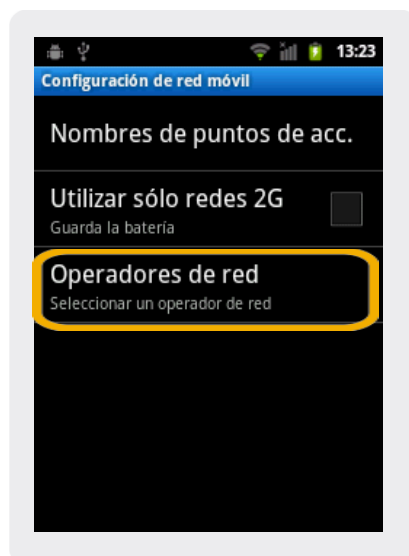
2 Dentro del Menú Principal, ir Ajustes



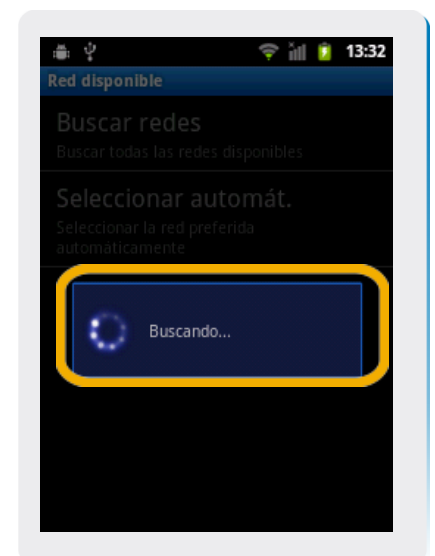
3 En ajustes ir a Conexiones inalámbricas



4 En esta pantalla elegimos Redes móviles



5 Seleccionamos Operadores de red



6 Aquí aparecerá la siguiente leyenda

Huawei Ascend Y100

Búsqueda de red



7 Aquí el equipo muestra las distintas redes disponibles