

Huawei Ascend Y100

ID llamante

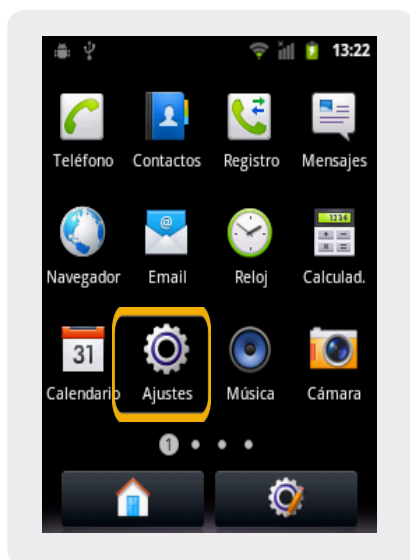


Huawei Ascend Y100

ID llamante



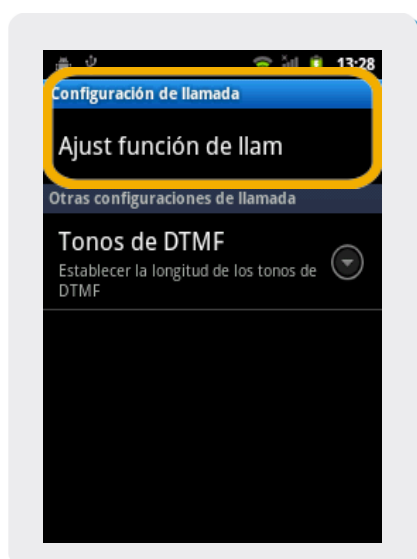
1 En la pantalla principal ir a Menú



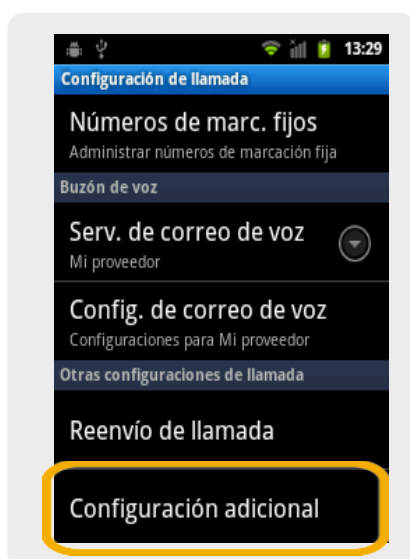
2 Dentro del Menú Principal, ir a Ajustes.



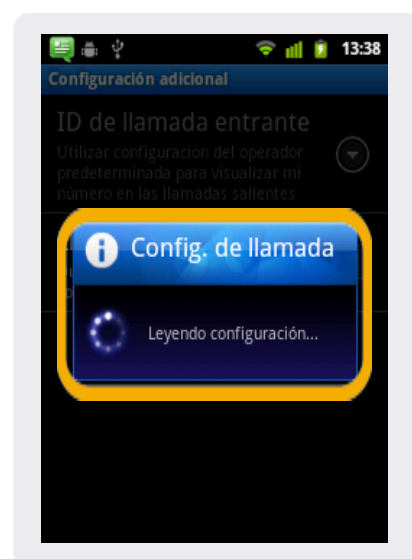
3 En ajustes seleccionar Ajustes de llamadas.



4 Dentro de configuración de llamadas elegimos Ajust función de llam



5 Aquí seleccionamos Configuración adicional



6 En esta pantalla aparecerá la leyenda, luego debemos elegir predeterminado por la red