

# Huawei G6620

## Activar / Desactivar PIN



# Huawei G6620

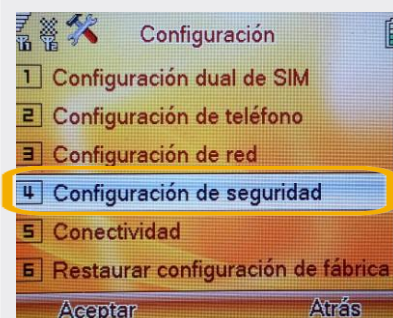
## Activar / Desactivar PIN



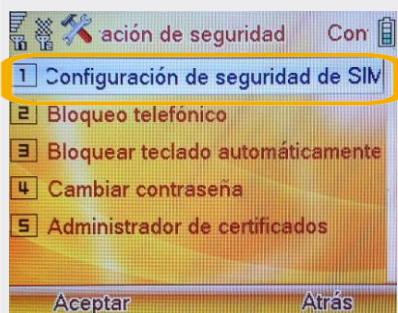
1. Ir a Menú Principal.



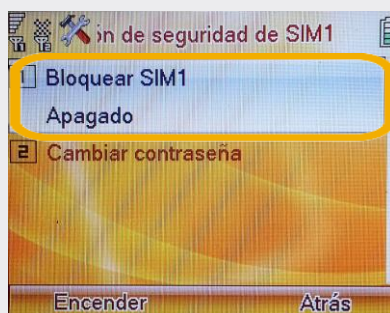
2. Dentro del Menú Principal, ir a Configuración.



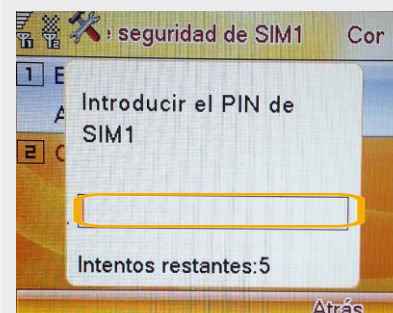
3. En Configuración, seleccionamos Configuración de Seguridad.



4. En esta pantalla seleccionamos Configuración de seguridad SIM



5. Marcamos Bloquear SIM, Elegimos Apagado para desactivar y Encendido para activar el PIN



6. Por último ingresamos el PIN actual.