

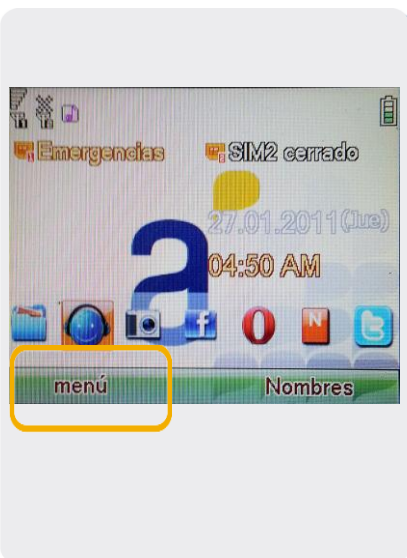
Huawei G6620

Cambiar PIN



Huawei G6620

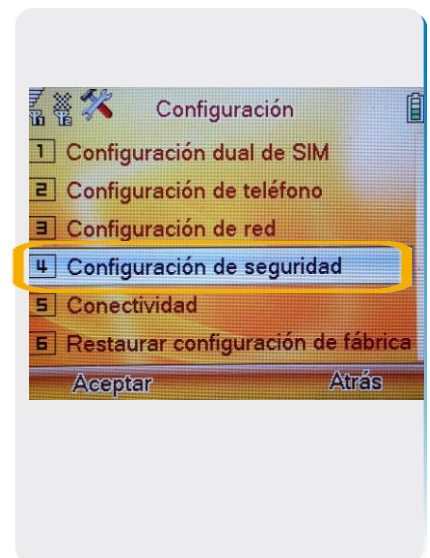
Cambiar PIN



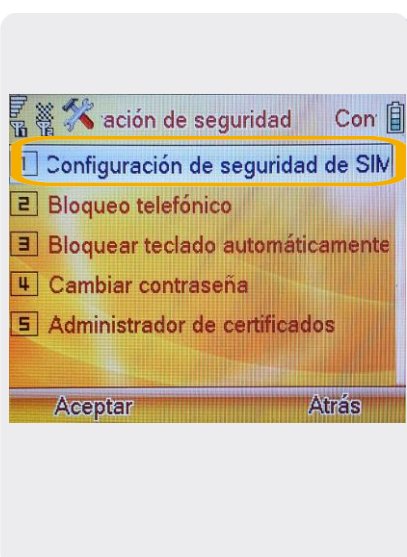
1. Ir a Menú Principal.



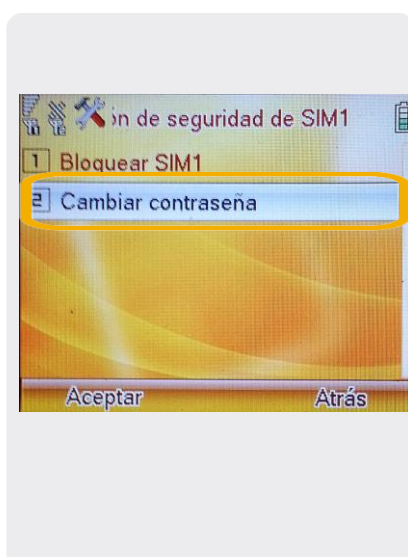
2. Dentro del Menú Principal, ir a Configuración.



3. En Configuración, seleccionamos Configuración de seguridad.



4. Elegimos Configuración de seguridad de SIM.



5. En esta pantalla seleccionamos Cambiar contraseña.



6. Marcar PIN de SIM, luego ingresar PIN actual y dos veces el nuevo.