

Huawei G6620

ID llamante



Huawei G6620

ID llamante



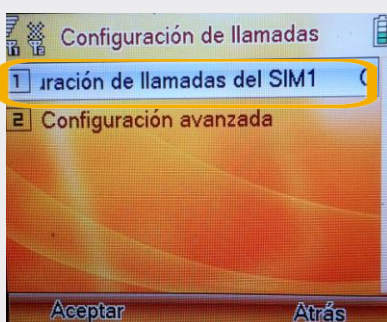
1. Ir a Menú Principal.



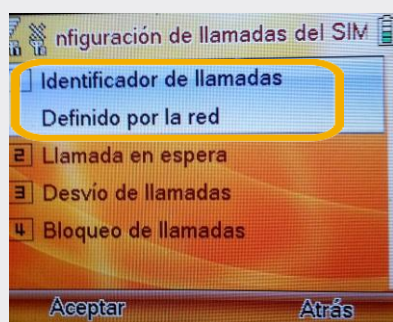
2. Dentro del Menú Principal, ir a Centro de Llamadas-



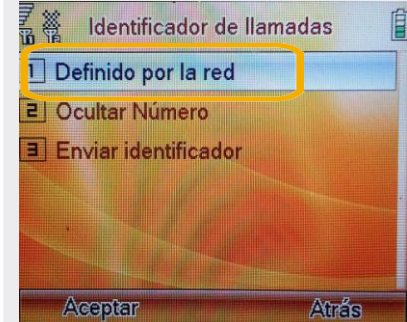
3. En Centro de Llamadas, seleccionamos Configuración de llamadas.



4. En esta pantalla elegimos la opción Configuración de llamadas del SIM1



5. Seleccionamos Identificador de llamadas.



6. Por último elegimos la opción Definido por la red.