

# Huawei G6620

## Copia de contactos de SIM a teléfono



# Huawei G6620

## Copia de contactos de SIM a teléfono



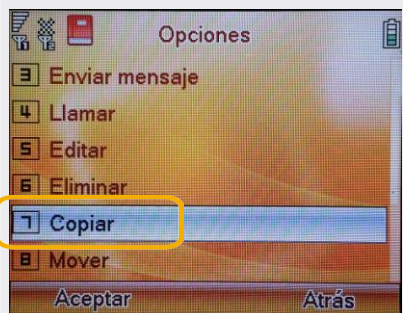
1. Ir a Menú Principal.



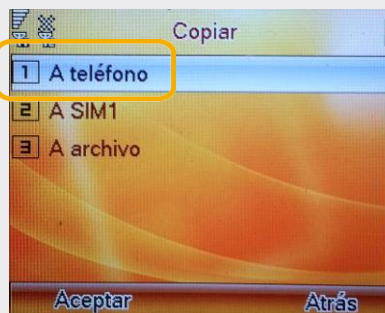
2. Dentro del Menú Principal, ir a Directorio Telefónico.



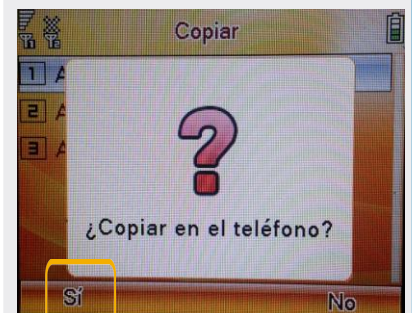
3. En Directorio Telefónico marcamos Opciones.



4. Elegimos las opción Copiar.



5. En esta pantalla seleccionamos A teléfono.



6. Aparecerá la siguiente leyenda y seleccionamos la opción Si.