

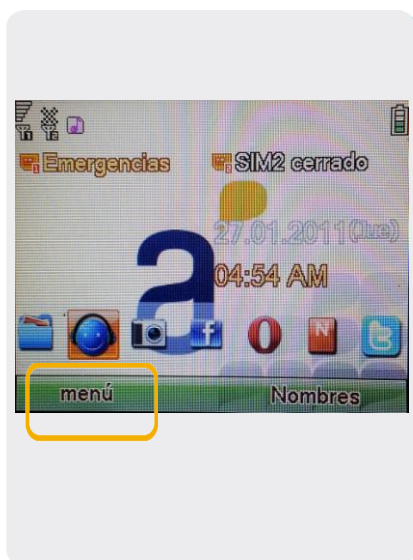
Huawei G6620

Copia de contactos de teléfono a SIM



Huawei G6620

Copia de contactos de teléfono a SIM



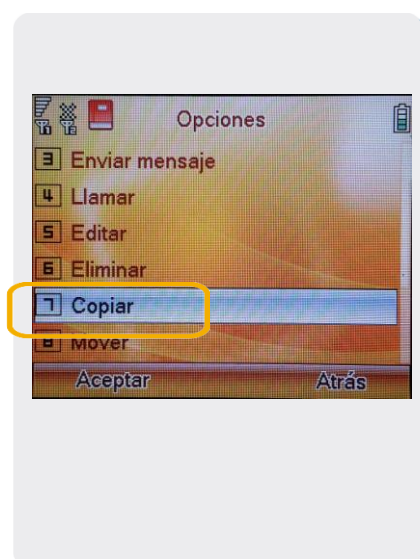
1. Ir a Menú Principal.



2. Dentro del Menú Principal, ir a Directorio Telefónico.



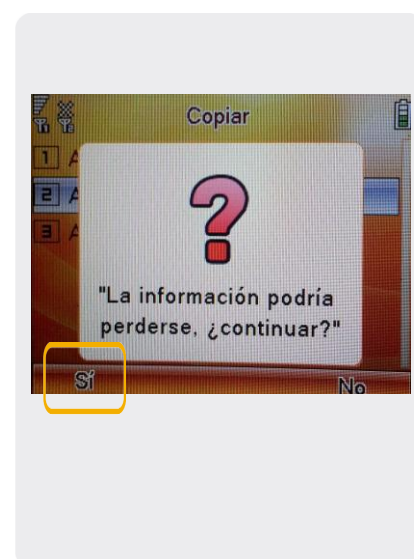
3. En Directorio Telefónico, seleccionamos Opciones.



4. En esta pantalla elegimos la opción Copiar.



5. Seleccionamos A SIM.



6. Aparecerá la siguiente leyenda y seleccionamos la opción Si.