


Lg L7

Borrador general




LG L7

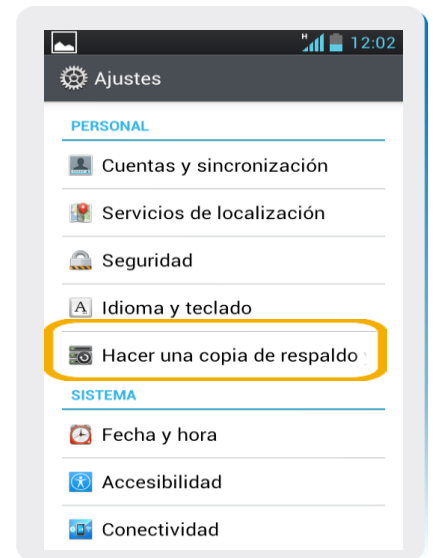
Borrador general



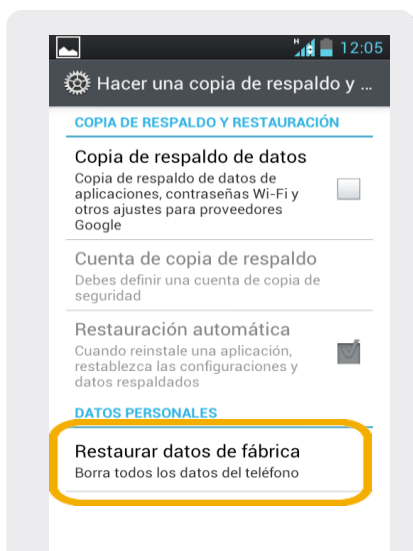
1 Ir a Aplicaciones.



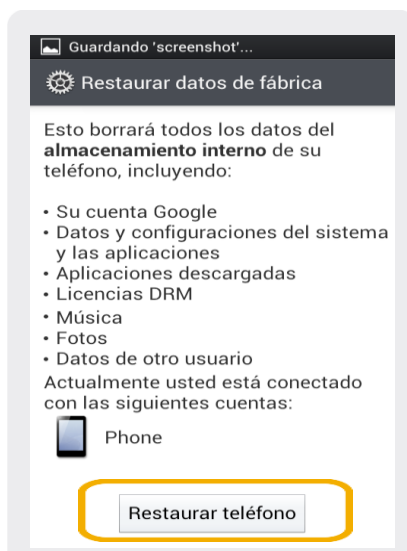
2 Dentro de Aplicaciones, ir a Ajustes.



3 En Ajustes, seleccionamos Hacer una copia de respaldo.



4 Dentro de Hacer una copia de respaldo, seleccionar Restaurar datos de fábrica.



5 Cuando ingresamos a Restaurar datos de fábrica, seleccionar Restaurar teléfono.



6 Luego Borrar todo. Esta opción eliminará todos los datos del aparato.