


Lg L7

Búsqueda de red



LG L7

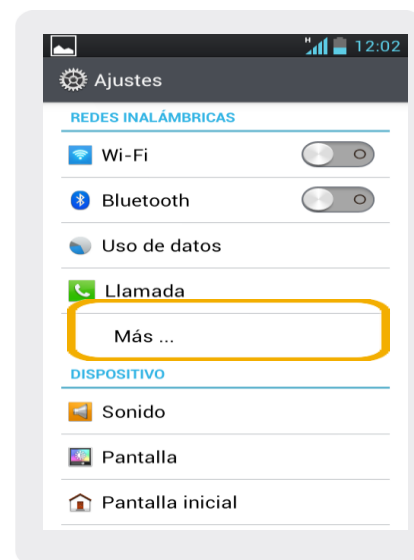
Búsqueda de red



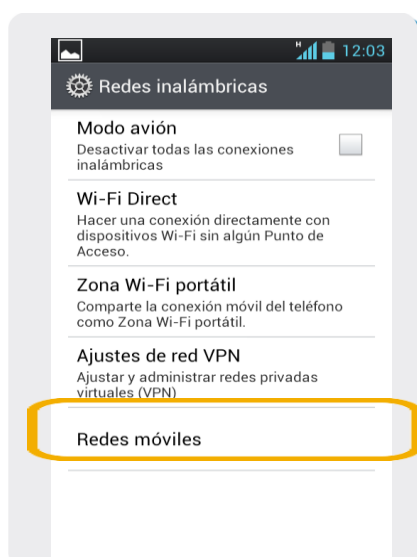
1 Ir a Aplicaciones.



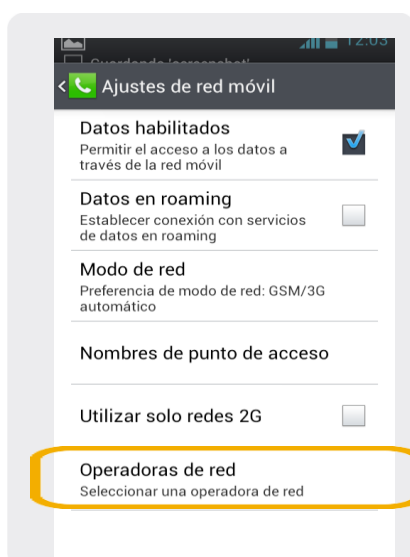
2 Dentro de Aplicaciones, ir a Ajustes.



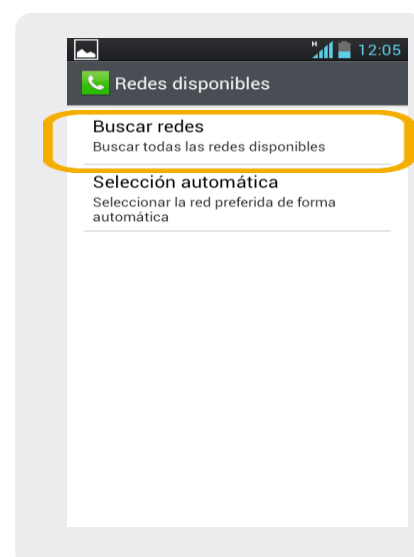
3 En Ajustes, seleccionamos Más.



4 Dentro de Redes inalámbricas, elegimos Redes móviles.



5 Cuando ingresamos a Ajustes de red móvil ir a Operadoras de red.



6 En redes móviles, debemos ingresar en Buscar redes. Aquí el equipo buscara las redes disponibles