


Lg L7

Cambiar PIN



LG L7

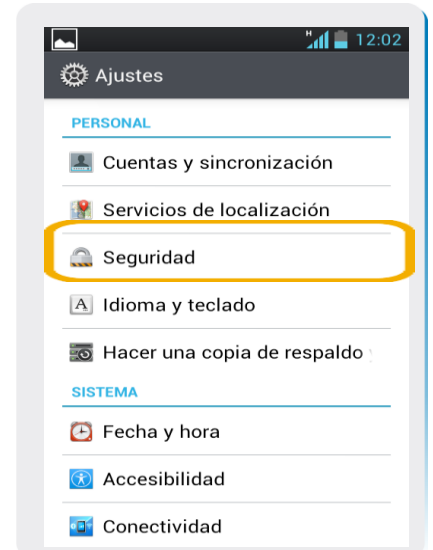
Cambiar PIN



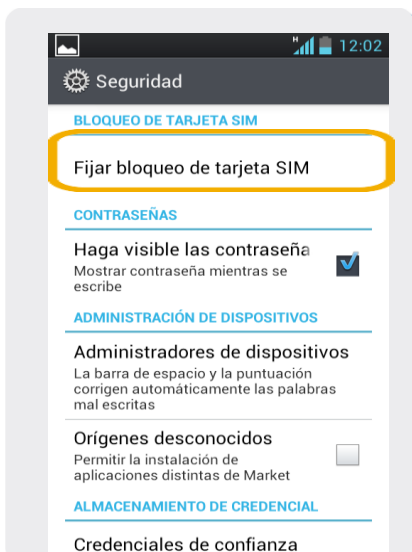
1 Ir a Aplicaciones.



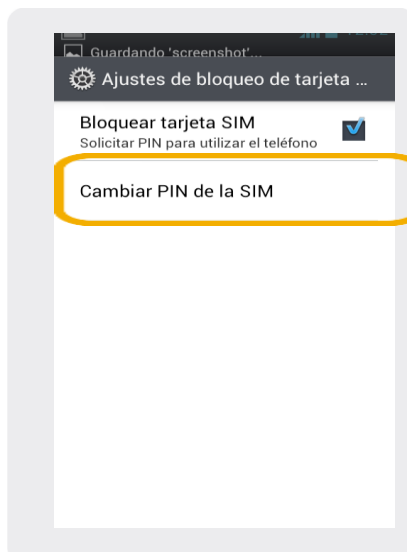
2 Dentro de Aplicaciones, ir a Ajustes.



3 En Ajustes, seleccionamos Seguridad.



4 Dentro de Seguridad seleccionamos Fijar Bloqueo de tarjeta SIM.



5 En esta pantalla elegimos Cambiar PIN de la SIM



6 Aquí debemos ingresar el PIN de fábrica, luego debemos ingresar el PIN nuevo