


# Lg F5

## Activar / Desactivar PIN




# Lg F5

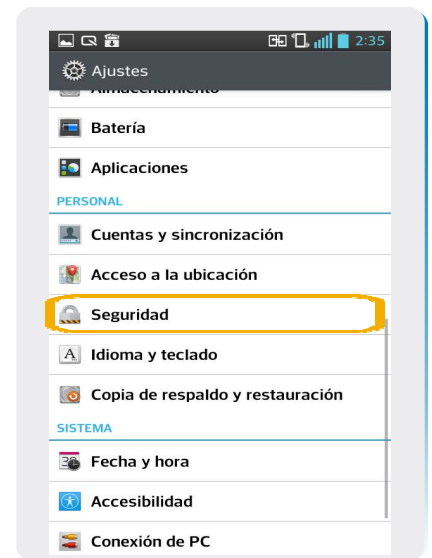
## Activar / Desactivar PIN



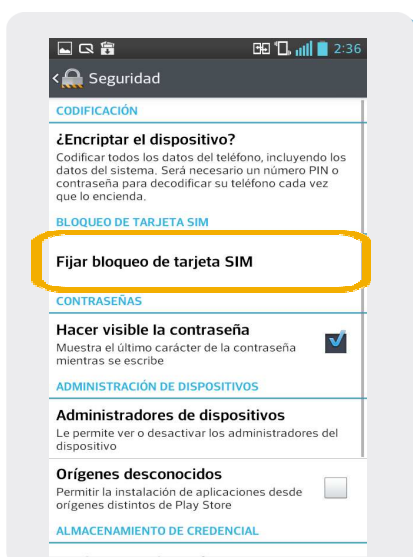
1 En la pantalla principal, ir a **Contactos**.



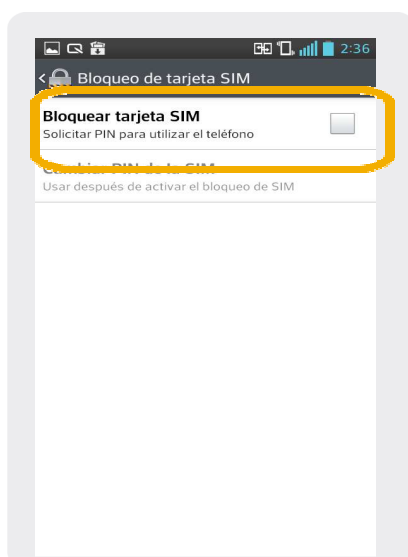
2 Dentro del **menú Principal**, seleccionamos **Ajustes**.



3 En esta pantalla elegimos, **Seguridad**.



4 Dentro de Seguridad, vamos a **Fijar bloqueo de tarjeta SIM**.



5 En **bloquear tarjeta SIM**, debemos tildar para **Activar** el código PIN, o quitar el tildé para **Desactivar** el código PIN



6 Aquí debemos ingresar el PIN de fábrica para **Activarlo** como para **Desactivarlo**.