


# Lg F5

## Borrado general



# Lg F5

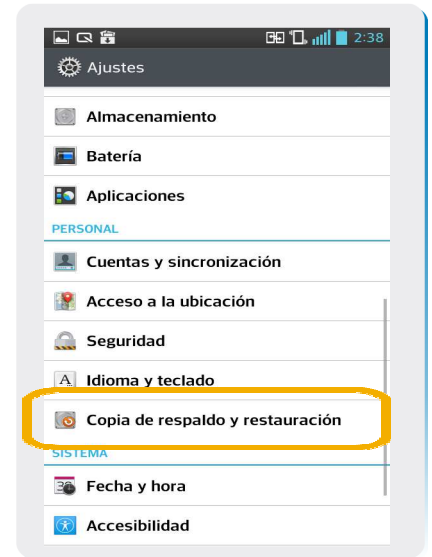
## Borrado general



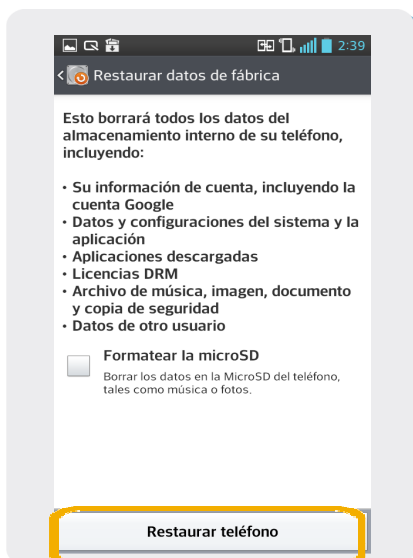
1 En la pantalla principal, ir a Aplicaciones.



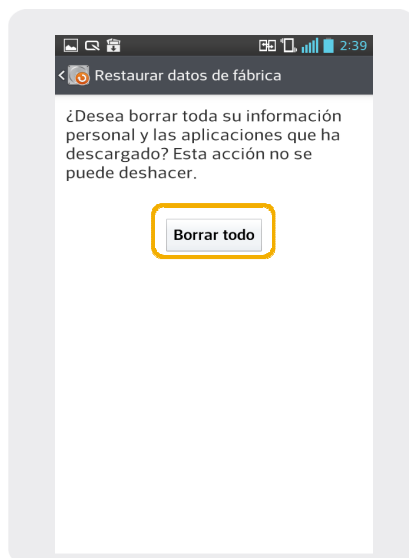
2 Dentro del Menú Principal, ir a Ajustes.



3 En ajustes, elegimos Copia de respaldo y restauración.



4 Aquí seleccionamos, Restaurar teléfono.



5 Elegimos Borrar todo.  
Nota: Al elegir dicha opción, se eliminarán todos los datos del aparato.