


Lg F5

Cambiar PIN




Lg F5

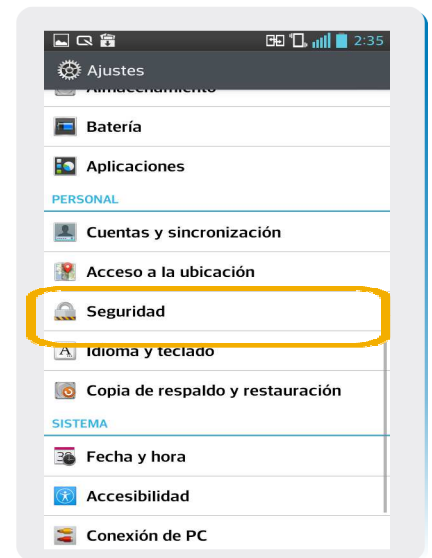
Cambiar PIN



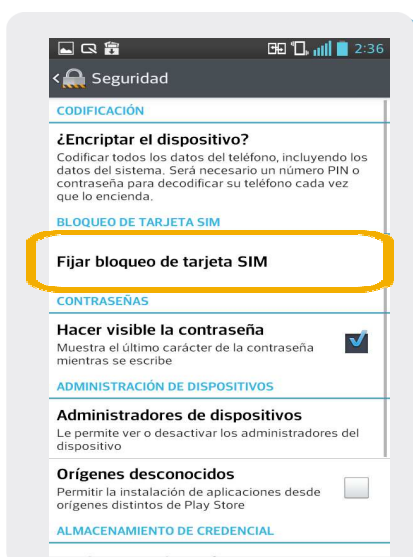
1 En la pantalla principal, ir a **Contactos**.



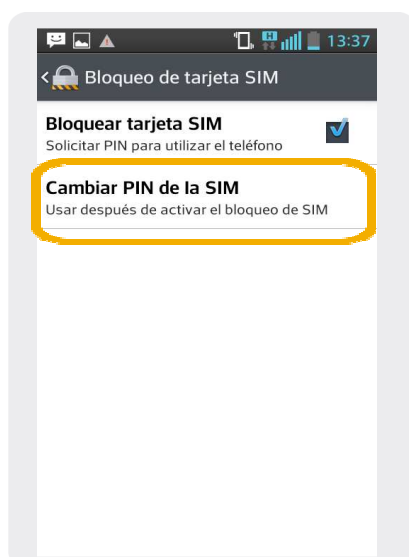
2 Dentro del **Menú Principal**, seleccionamos **Ajustes**.



3 En esta pantalla elegimos, **Seguridad**.



4 Dentro de Seguridad, vamos a **Fijar bloqueo de tarjeta SIM**.



5 Seleccionamos **Cambiar PIN de la SIM**



6 En esta pantalla debemos ingresar el PIN de fábrica, luego **Ok** y **Listo**.

Lg F5

Cambiar PIN



7 Ingresamos el Nuevo PIN, y seleccionamos **OK**. Luego pedirá volver a ingresarlo para confirmarlo.