


Lg F5

Copia de contactos de teléfono a SIM




Lg F5

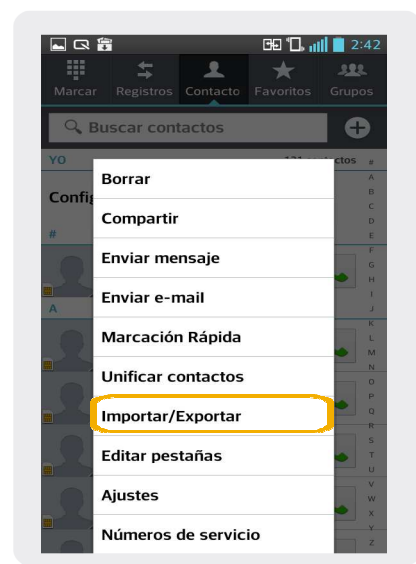
Copia de contactos de teléfono a SIM



1 En la pantalla principal, ir a **Contactos**.



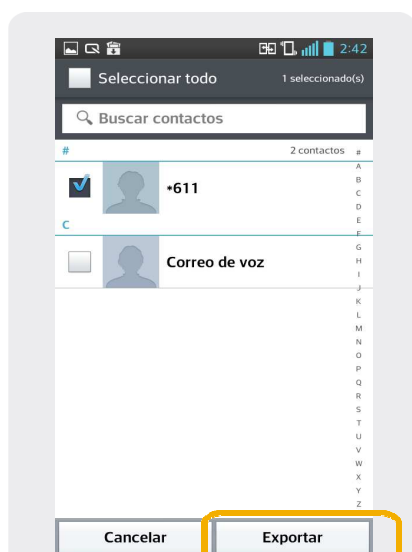
2 En **Contactos**, seleccionamos el botón menú , se desplegará el submenú.



3 Dentro del submenú, elegimos **Importar/Exportar**.



4 En esta pantalla seleccionamos **Exportar a la SIM**



5 Seleccionamos los contactos que deseamos y luego **Exportar**.