

# Lg G2

## Copia de contactos de SIM a teléfono

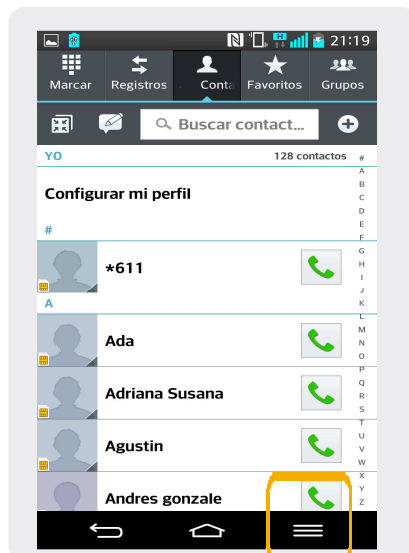



# Lg G2

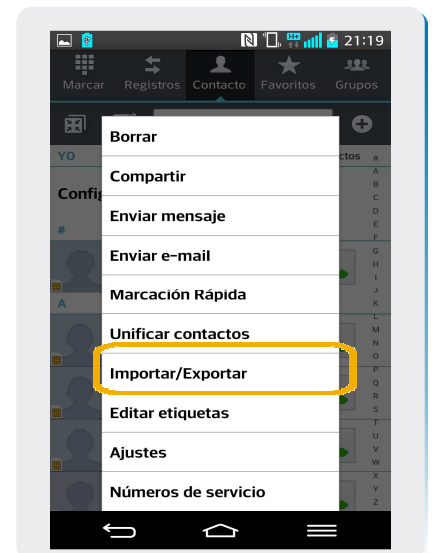
## Copia de contactos de SIM a teléfono



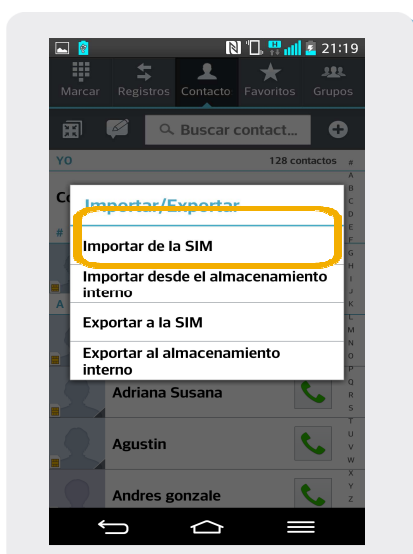
1 En la pantalla principal, seleccionar **Contactos**.



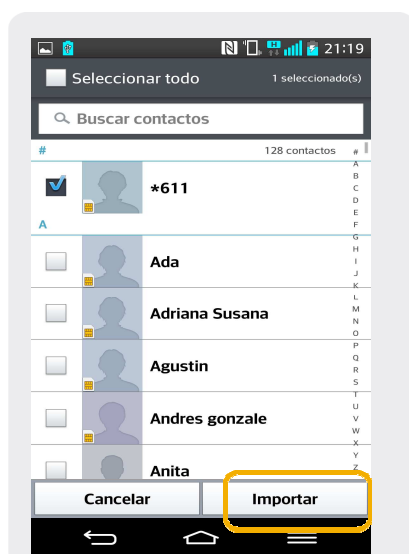
2 Dentro de **Contactos** seleccionamos el botón de menú 



3 En el menú elegimos **Importar/Exportar**.



4 En esta pantalla elegimos **Importar de la SIM**



5 En esta pantalla seleccionamos los contactos que queremos importar al dispositivo, luego elegimos **Importar**