

Lg G2

Copia de contactos de teléfono a SIM




Lg G2

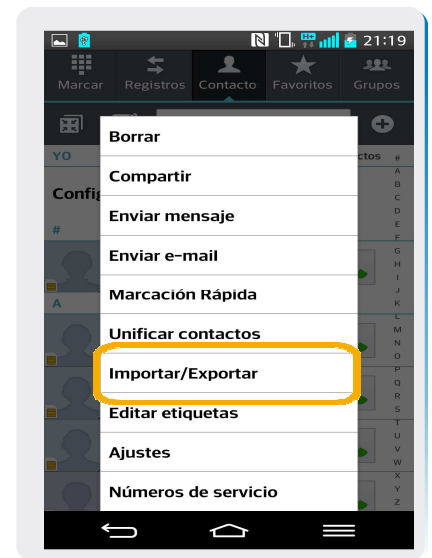
Copia de contactos de teléfono a SIM



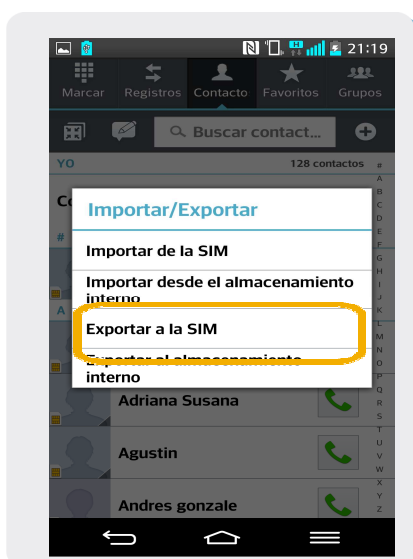
1 En la pantalla principal, seleccionar **Contactos**.



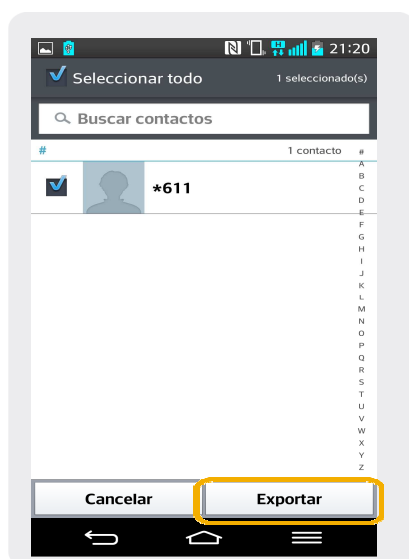
2 Dentro de Contactos seleccionamos el botón de menú 



3 En esta pantalla elegimos **Importar/Exportar**.



4 En esta pantalla elegimos **Exportar a la SIM**



5 En esta pantalla seleccionamos los contactos que queremos exportar a la SIM y luego, seleccionamos **Exportar**