

Lg G 2 Mini

Activar / Desactivar PIN

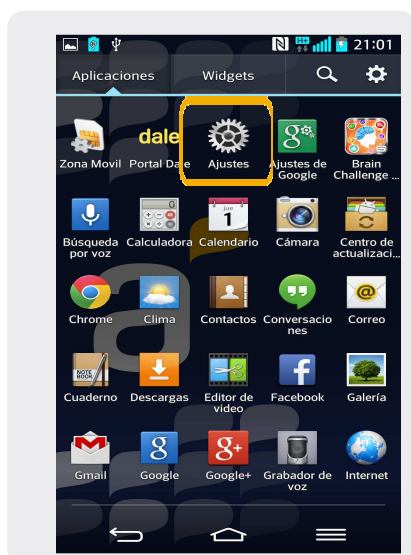


Lg G 2 Mini

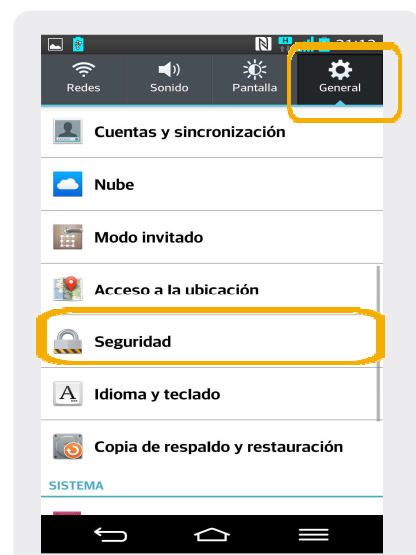
Activar / Desactivar PIN



1 En la pantalla principal, seleccionamos **Aplicaciones**.



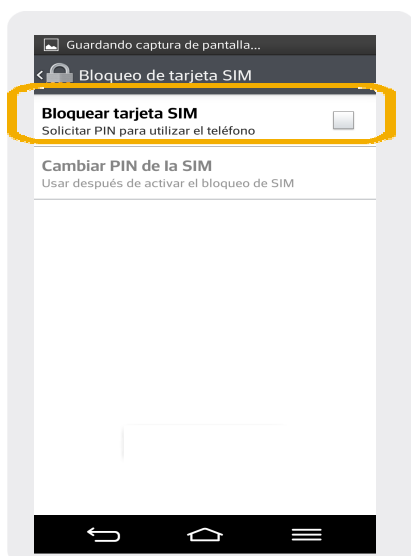
2 En el menú principal, elegimos **Ajustes**.



3 Dentro de ajustes, elegimos la solapa **General** y luego **Seguridad**.



4 Dentro de **Seguridad**, seleccionamos **Fijar bloqueo de tarjeta SIM**.



5 En esta página tildamos **Bloquear tarjeta SIM** si lo queremos activar.
O destildamos **Bloquear Tarjeta SIM** si lo queremos desactivar



6 Aquí debemos ingresar el pin de fábrica para **Activarlo / desactivarlo**