


Lg G 2 Mini

Cambiar PIN




Lg G 2 Mini

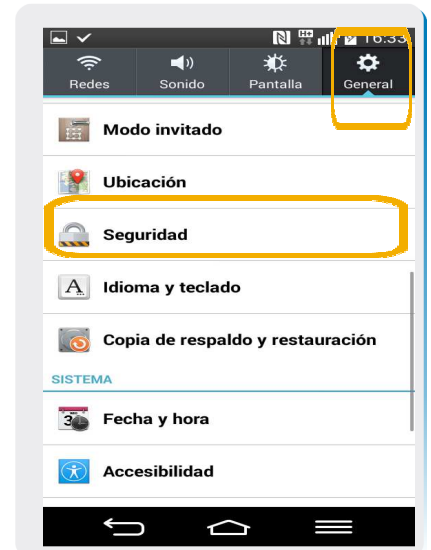
Cambiar PIN



1 En la pantalla principal, seleccionar **Aplicaciones**



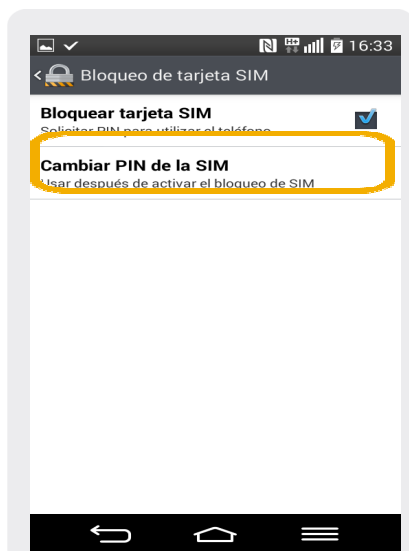
2 Dentro del Menú Principal, seleccionamos **Ajustes**.



3 En esta pantalla elegimos la solapa **General** y luego **Seguridad**.



4 Dentro de Seguridad, vamos a **Fijar bloqueo de tarjeta SIM**.



5 Seleccionamos **Cambiar PIN de la SIM**



6 En esta pantalla debemos ingresar el PIN de fábrica.

Lg G 2 Mini

Cambiar PIN



7 Ingresamos el **Nuevo PIN**.