


# LG G3 Beat

## Activar / Desactivar PIN

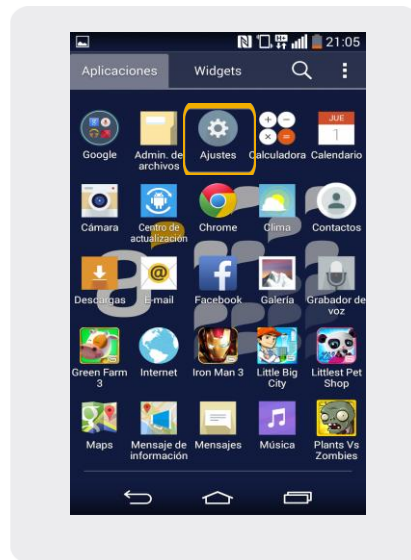


# LG G3 Beat

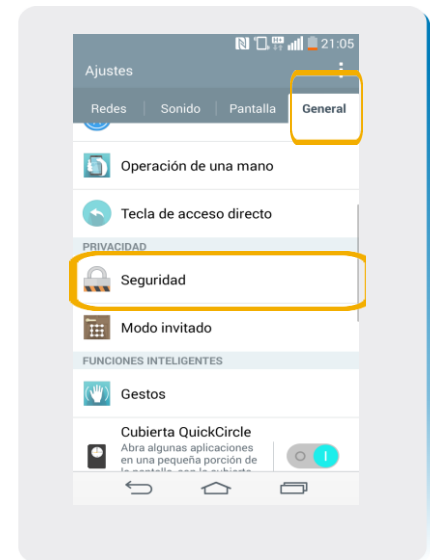
## Activar / Desactivar PIN



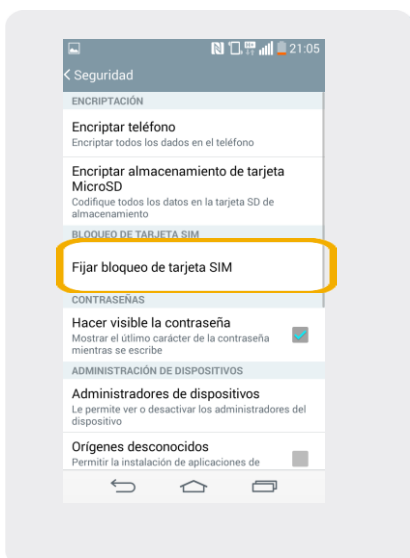
1 En la pantalla principal ir a Teléfono.



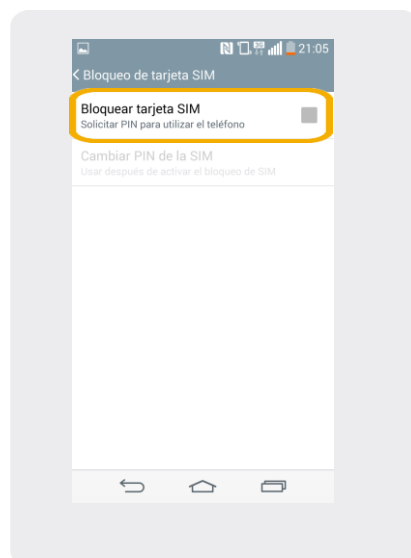
2 Dentro de Teléfono, ir a Ajustes.



3 Seleccionamos la pestaña General, y luego ingresamos en Seguridad.



4 Aquí elegimos Fijar bloqueo de tarjeta SIM.



5 Seleccionamos Bloquear tarjeta SIM para activar/desactivar el PIN.



6 Debemos ingresar el Código PIN y luego presionar Aceptar.