


LG G3 Beat

Búsqueda de red

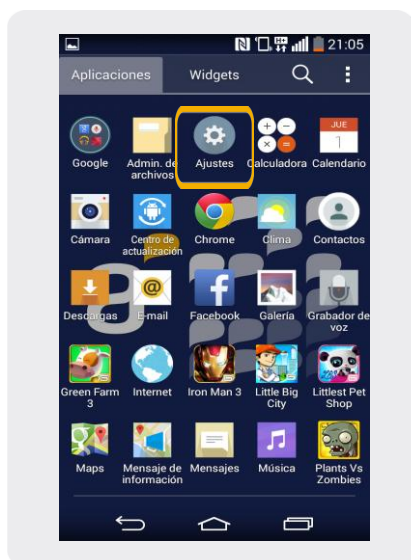


LG G3 Beat

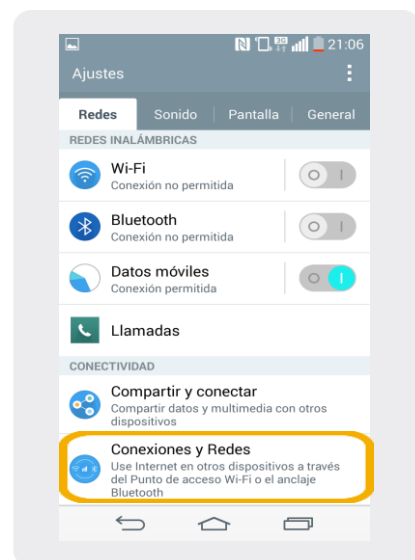
Búsqueda de red



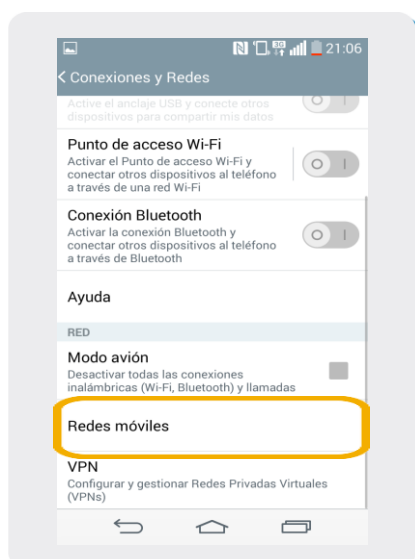
1 Ir a Aplicaciones.



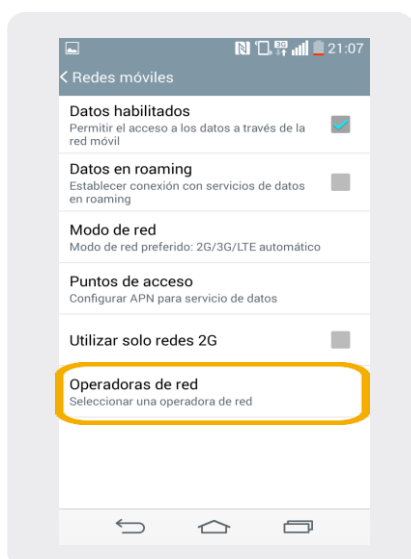
2 Dentro de Aplicaciones, ir a Ajustes.



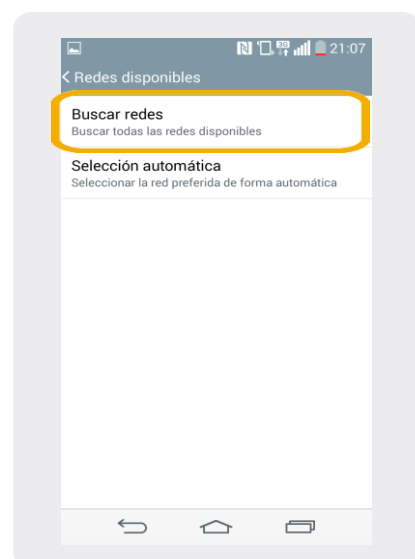
3 En Ajustes, seleccionamos Conexiones y Redes.



4 Dentro de Redes inalámbricas, elegimos Redes móviles.



5 Cuando ingresamos a Ajustes de red móvil seleccionamos Operadoras de red.



6 En redes disponibles, debemos ingresar en Buscar redes. Aquí el equipo buscara las redes disponibles.