


LG G3 Beat

Copia de contactos de SIM a teléfono

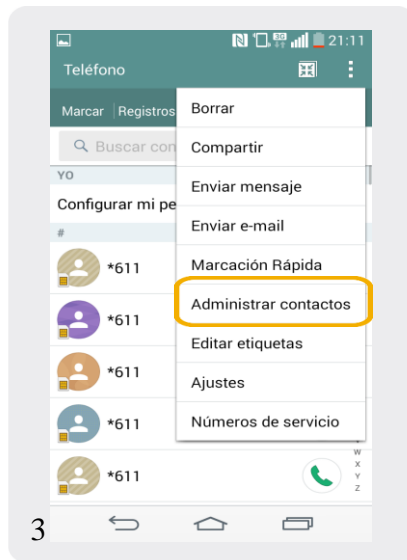



LG G3 Beat

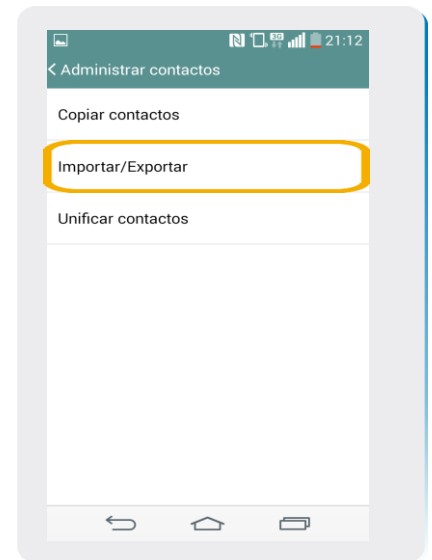
Copia de contactos de SIM a teléfono



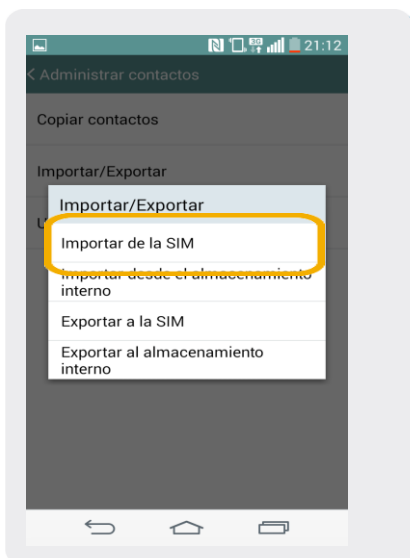
1 Ir a Contactos.



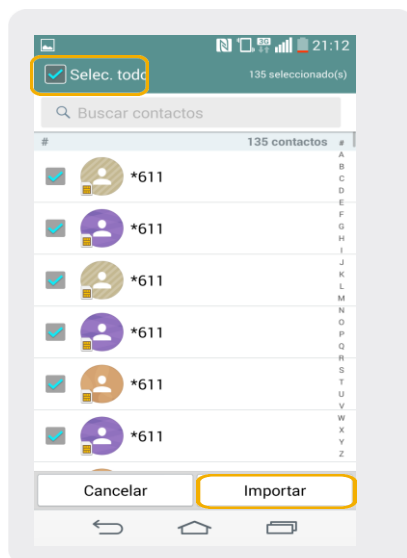
2 Dentro de Contactos seleccionamos el botón de opciones  y elegimos la opción Administrar contactos.




3 Dentro de Administrar Contactos seleccionamos Importar/Exportar.



4 En este caso debemos seleccionar, copiar contactos a Importar de la SIM.



5 Clickear Seleccionar todo  si así lo deseamos. Después seleccionar Importar.